

パールテクト

リミッター  
スペースなし

全電力管内向け



太陽光発電システム

IHクッキングヒーター

エコキュートまたは電気温水器(端子台付)

カラー電力モニター対応  
・単3分岐ブレーカ  
・センサーユニット取付スペース付

エコキュートまたは  
温水器用ブレーカ

発電システム対応住宅用分電盤

扉付

センサーユニット  
取付スペース付

30A  
BC-2NA

露出・半埋込形兼用  
プラスチック製

単3 主幹	単3中性線欠相保護付漏電遮断器			
	40A, 50A	GBU-53HEC	100A	GBU-103HKC
	60A	GBU-63HEC		
	75A	GBU-73HKC		

分岐	パールテクトブレーカ	
	BC-1NA (2P1E20A)	
	BC-2NA (2P2E20A, 30A)	
	BC-3-1NSA (2P2E20A)	

色:マンセル8GY9.7/0.2

MAG - IT2B3NP



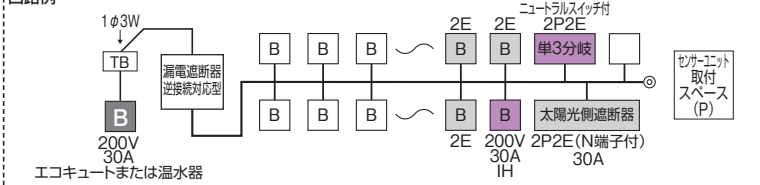
パールテクト(扉付)



センサーユニット取付スペース  
タテ175×ヨコ75×フカサ64

太陽光発電システム側遮断器  
BU-52NS(N端子付)2P2E30A

回路例

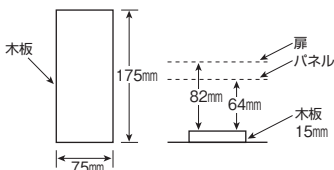


分岐回路数 +予備回路数	主幹 (A)	分岐回路			パールテクト(扉付)			外形寸法(mm)			盤定格 (A)	外形 寸法 図
		2P1E	2P2E	IH用 2P2E 30A 200V	納期 区分	ご注文品番	標準価格 (円)	タテ	ヨコ	フカサ		
10+1	40	8	1	1	③	MAG34101IT2B3NP	79,800	320	619	118	60	E-155 [6]
	50				③	MAG35101IT2B3NP	79,800					
	60				③	MAG36101IT2B3NP	79,800					
14+1	40	10	3	1	③	MAG34141IT2B3NP	89,400	320	619	118	60	E-155 [6]
	50				③	MAG35141IT2B3NP	89,400					
	60				③	MAG36141IT2B3NP	89,400					
	75				③	MAG37141IT2B3NP	94,900					
18+1	50	14	3	1	③	MAG35181IT2B3NP	99,000	320	687	118	60	E-156 [7]
	60				③	MAG36181IT2B3NP	99,000					
	75				③	MAG37181IT2B3NP	104,500					
	100				③	MAG310181IT2B3NP	119,400					
22+1	60	16	5	1	③	MAG36221IT2B3NP	107,400	320	687	118	60	E-156 [7]
	75				③	MAG37221IT2B3NP	112,900					
	100				③	MAG310221IT2B3NP	127,800					
26+1	75	20	5	1	③	MAG37261IT2B3NP	121,900	320	789	118	100	E-156 [8]
	100				③	MAG310261IT2B3NP	135,600					
30+1	75	24	5	1	③	MAG37301IT2B3NP	130,400	320	789	118	100	E-156 [8]
	100				③	MAG310301IT2B3NP	144,800					

■上記以外の商品は、別途お問い合わせください。

■端子台容量 150A 定格適合電線 38mm<sup>2</sup>

■センサーユニット取付スペース(P)寸法

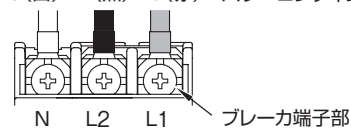


太陽光発電システム用ブレーカBU-52NSの  
パワーコンディショナへの接続について

※上列取付と下列取付で端子配列が異なります。ご注意ください。(正相の例)

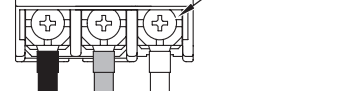
■上列取付の場合

O(白) W(黒) U(赤) パワーコンディショナ



■下列取付の場合

L2 L1 N ブレーカ端子部



W(黒) U(赤) O(白) パワーコンディショナ

電気温水器・エコキュート用住宅用分電盤の製作範囲

電気温水器・エコキュート用住宅用分電盤は、端子台、主幹ブレーカおよび電気温水器用ブレーカの容量を考慮して表1の範囲で製作可能です。

ご注文の際は、端子台容量、温水器用ブレーカと主幹ブレーカの組み合わせおよび引込電線サイズ等を考慮して、ご注文ください。

表1

○：製作可能 ×：製作不可

主幹型式	定格電流	蓄熱・エコキュート・電気温水器用ブレーカの定格電流の合計											
		20A	30A	40A	50A	60A	70A	80A	90A	100A	110A	120A	
GBU-53-1HEC	40A	○	○	○	○	○	○	○	○	○	○	○	○
	50A	○	○	○	○	○	○	○	○	○	○	○	○
GBU-63-1HEC	60A	○	○	○	○	○	○	○	○	○	○	○	○
GBU-73-1HKC	75A	○	○	○	○	○	○	○	○	○	○	○	○
GBU-103-1HKC	100A	○	○	○	○	○	○	○	○	○	○	○	○

蓄熱・エコキュート・電気温水器用ブレーカは深夜電力回路とする。

20A, 30A パールテクトブレーカ BC-2NA  
40A, 50A パールテクトブレーカ B-52NA

E

スタンダード

オール電化対応

発電システム対応

機能付

EV・HEV回路付

官公庁対応

主幹分岐ブレーカ

オプション

資料

外形寸法図

受注品  
リミッタースペース付