

テナント用電灯分電盤 (分岐：パールテクトブレーカ)

G

電灯分電盤

動力分電盤

電灯動力混合分電盤

テナント用分電盤

開閉器盤

引込計器盤


接地端子盤

分岐ユニット
パーツ

オプション価格

資料

分岐：パールテクトブレーカ(2P20A)



LWTG-T
LWTB-T

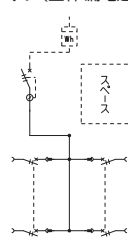
保護等級 IP2XD

キャビネット	スチール製
キャビネット板厚	1.6mm
ハンドル	平面ハンドル
塗装色	標準色クリーム色(マンセル2.5Y9/1)
アースネジ	M8×12(緑頭)

WHMは単相3線式120Aの収納が可能です。



LWTGタイプ(主幹：漏電遮断器)



■LWTBタイプは主幹が配線用遮断器です。

単3 主幹：単3中性線欠相保護付 漏電遮断器・配線用遮断器 送りスペース付 WHMスペース付×1

主幹 (A)	スペース寸法 タテ×ヨコ×フカサ (mm)	分岐回路数 + 予備回路数	主幹：漏電遮断器		主幹：配線用遮断器		分岐内容			納期区分			
			ご注文品番(型式)	標準価格(円)	ご注文品番(型式)	標準価格(円)	2P/E	2P/2E	タテ		ヨコ	フカサ	
協約形 KC 50 (60)	WHMスペース 1φ3W 120A×1 送りスペース 160×90×91	12+0	LWTG05T12	112,700	LWTB05T12	103,200	10	2	1000	400	200	④	
		24+0	LWTG05T24	143,100	LWTB05T24	137,900	20	4				200	④
		36+0	LWTG05T36	172,000	LWTB05T36	163,900	30	6	1200	400	200	④	
経済形 EC 100 (72.5)	WHMスペース 1φ3W 120A×1 送りスペース 160×90×91	12+0	LWTG10T12	144,800	LWTB10T12	125,800	10	2	1100	500	200	⑩	
		24+0	LWTG10T24	173,700	LWTB10T24	153,600	20	4	1200	500	200	⑩	
		36+0	LWTG10T36	201,300	LWTB10T36	182,900	30	6	1400	500	200	⑩	
200	WHMスペース 1φ3W 120A×1 送りスペース 200×100×91	24+0	LWTG20T24	256,100	LWTB20T24	218,000	20	4	1300	500	200	⑤	
		36+0	LWTG20T36	285,400	LWTB20T36	247,100	30	6	1500	500	200	⑤	
		48+0	LWTG20T48	315,400	LWTB20T48	277,400	42	6	1600	500	200	⑤	

■上記以外の仕様につきましては、別途お問い合わせください。■分岐のブレーカは100V配線です。■屋内用の埋込形・屋外用については別途お問い合わせください。

分岐：パールテクトブレーカ(2P20A)



LW2TG-T
LW2TB-T

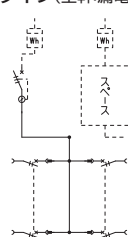
保護等級 IP2XD

キャビネット	スチール製
キャビネット板厚	1.6mm
ハンドル	平面ハンドル
塗装色	標準色クリーム色(マンセル2.5Y9/1)
アースネジ	M8×12(緑頭)

WHMは単相3線式120A、3相3線式120Aの収納が可能です。



LW2TGタイプ(主幹：漏電遮断器)



■LW2TBタイプは主幹が配線用遮断器です。

単3 主幹：単3中性線欠相保護付 漏電遮断器・配線用遮断器 送りスペース付 WHMスペース付×2

主幹 (A)	スペース寸法 タテ×ヨコ×フカサ (mm)	分岐回路数 + 予備回路数	主幹：漏電遮断器		主幹：配線用遮断器		分岐内容			納期区分		
			ご注文品番(型式)	標準価格(円)	ご注文品番(型式)	標準価格(円)	2P/E	2P/2E	タテ		ヨコ	フカサ
経済形 EC 100 (72.5)	WHMスペース 1φ(3φ)3W 120A×2 送りスペース 160×90×91	12+0	LW2TG10T12	161,000	LW2TB10T12	142,100	10	2	1100	500	200	⑩
		24+0	LW2TG10T24	190,000	LW2TB10T24	169,900	20	4	1200	500	200	⑩
		36+0	LW2TG10T36	219,100	LW2TB10T36	199,200	30	6	1400	500	200	⑩
200	WHMスペース 1φ(3φ)3W 120A×2 送りスペース 200×100×91	24+0	LW2TG20T24	272,300	LW2TB20T24	234,200	20	4	1300	500	200	⑤
		36+0	LW2TG20T36	301,500	LW2TB20T36	263,200	30	6	1500	500	200	⑤
		48+0	LW2TG20T48	331,600	LW2TB20T48	293,500	42	6	1600	500	200	⑤

■上記以外の仕様につきましては、別途お問い合わせください。■分岐のブレーカは100V配線です。■屋内用の埋込形・屋外用については別途お問い合わせください。

主幹組込漏電遮断器

仕様	型式	外形寸法(mm)
3P2E 50AF 50A	GBU-53・1KC	98×75×80
3P2E 60AF 60A	GBU-63・1KC	//
3P2E 125AF 75A 100A 125A	GBU-123・1EC	130×75×80
3P2E 225AF 200A	GBU-223・1EA	165×105×82

主幹組込配線用遮断器

仕様	型式	外形寸法(mm)
3P2E 50AF 50A	BU-53・1KC	98×75×80
3P2E 60AF 60A	BU-63・1KC	//
3P2E 125AF 75A 100A 125A	BU-123・1EC	130×75×80
3P2E 225AF 200A	BU-223・1EA	165×105×82

納期区分

納期区分	納期
標準品A	◎ 当日出荷
	○ 翌日出荷
標準品B	④ 受注後4営業日以内
	⑤ 受注後5営業日以内
標準品	⑩ 受注後10営業日以内
受注品	● 別途ご相談

納期区分(日数)は、当日午前11時までにご注文いただいた場合の日数です。(詳細はG-1ページ参照)

漏電遮断器の感度電流(高速形)

~60A	30mA
75~200A	100/200/500mA