

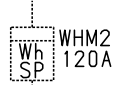
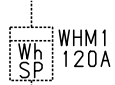
No.	機器番号	部品名称	定格	形式	メーカー	個数
1	MCB-5~MCB-24	配線用遮断器	2P1E 30/20AT	BC-1NA	テンパール	20
2	MCB-1~MCB-4	配線用遮断器	2P2E 30/20AT	BC-2NA	テンパール	4
3	MCB	配線用遮断器	3P 225AF/200AT 欠相保護付	BU-223.1EA	テンパール	1

パールテクトブレーカ部の充電部の絶縁距離は空間4mm, 浴面6mmのJSIA規格を適用しています。

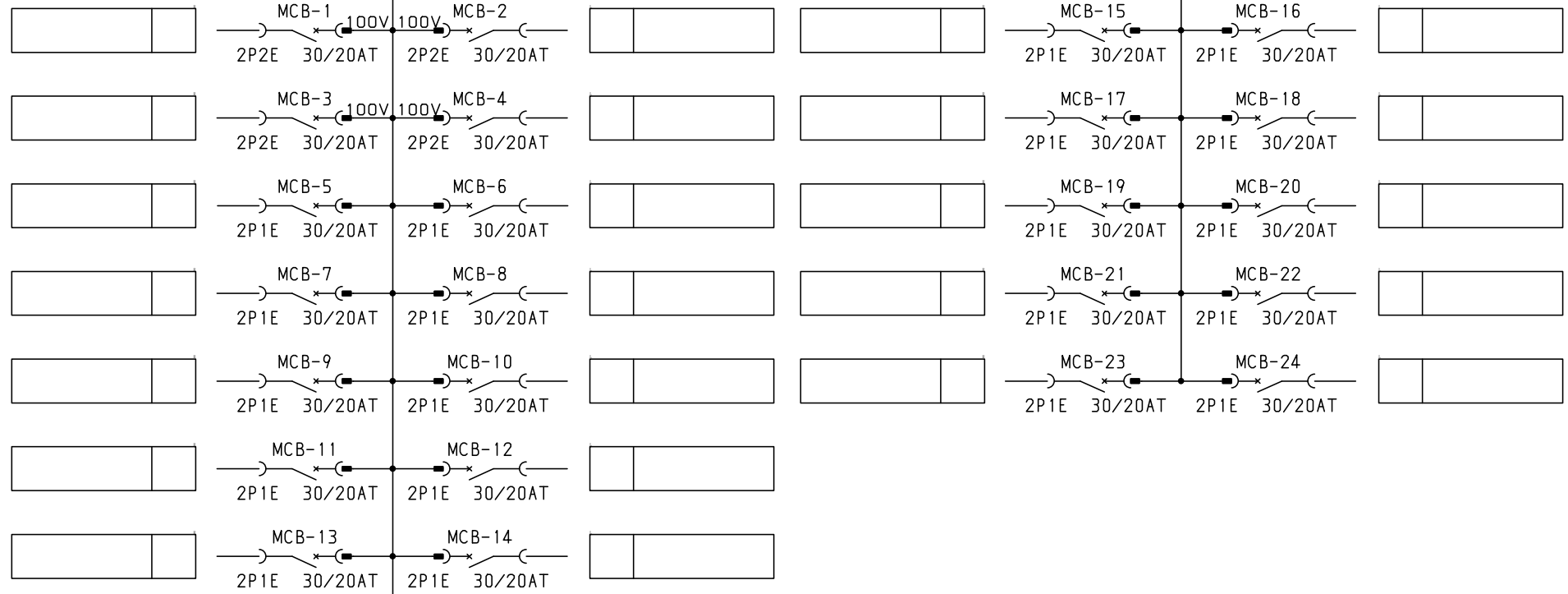
WHMからブレーカーまでの配線はしておりません。必要な場合は別途ご指示ください。

型式名	扉	スチール t1.6	ハンドル	平面ハンドル	承認	検図	製図	設計	キャビネット形式	露出/埋込	納入先	面数	股
									屋内壁掛形	露出	品名		
LW2TB20T24	外函	スチール t1.6	塗装色	2.5Y9/1	佐藤	渡辺	伊達	伊達	製図	三角法	品名	LW2TB20T24	[ 1 / 2 ]
	中板								2015/2/1	1/10	図番		
	日東	B20-513C.							テンパール工業株式会社				

1φ3W 100/200V



MCB  
3P 225AF/200AT  
欠相保護付



共通事項：1)電線サイズ記入箇所は圧着端子・キャップ付とする。A

2)1φ3W回路2Pブレーカ電圧表示なきものは100Vとする。

3)製作の都合上、回路名称の一部を省略している場合があります。

型式名	扉	ハンドル	承認	検図	製図	設計	キャビネット形式	露出/埋込	納入先	股
	外函 中板	塗装色	佐藤	渡辺	伊達	伊達	製図	三角法	品名	面数
							2015/2/1		図番	
							サンパール工業株式会社		LW2TB20T24	[ 2 / 2 ]

EGAD