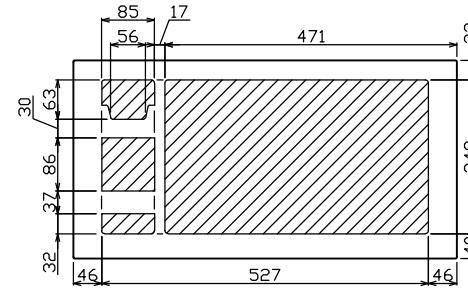
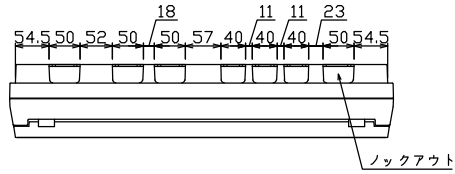


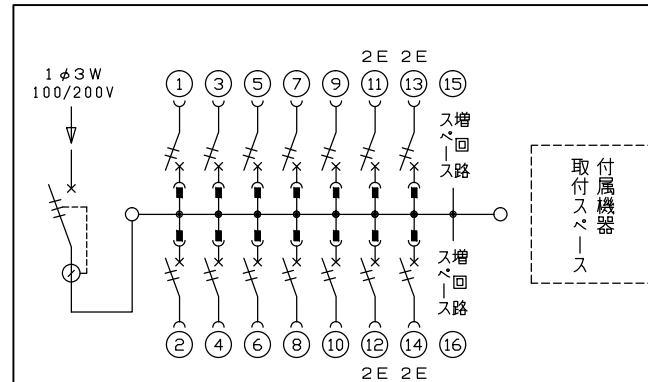
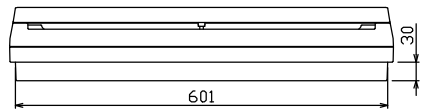
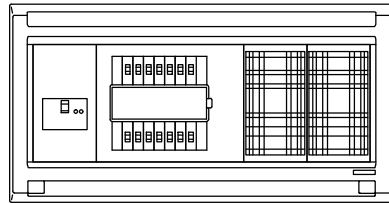
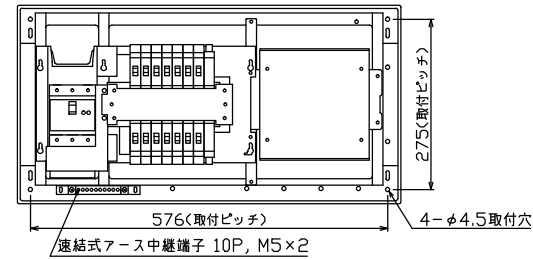
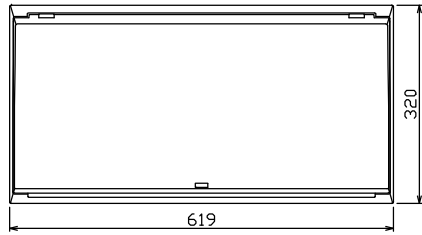


御納入先

様



配線孔寸法図(//部開口)



主幹) ELB 3P 100AF BC 5.0kA
30mA高速形 単3中性線欠相保護付
分岐) MCB 2P 30AF BC 2.5kA
コード短絡保護機能付
圧着端子: 38-8付属

リミッター スペース (木板) (175×75)	主閉閉器 漏電遮断器 3P2E 100A GBU-103.1HKC	一次送り回路 P E A	分岐閉閉器数			付属機器取付 スペース (木板) (175×177)	分電盤定格 定格電流 100A	キャビネット仕様 形式 露出・半埋込兼用形 材質 難燃性合成樹脂 (自己消火性) 色彩 マンセル 8GY9,7/0,2	日付 尺度 1/8 (A3基準) 承認 検図 設計 製図	名称	面	担当
-	-	-	安全ブレーカ 2P1E 20A BC-1NA	安全ブレーカ 2P2E 20A BC-2NA	P E A	増回路 スペース 2			近藤 羽生 吉 長力	住宅用分電盤		
									テンパール工業株式会社	MAG310142D		