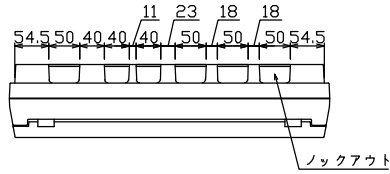
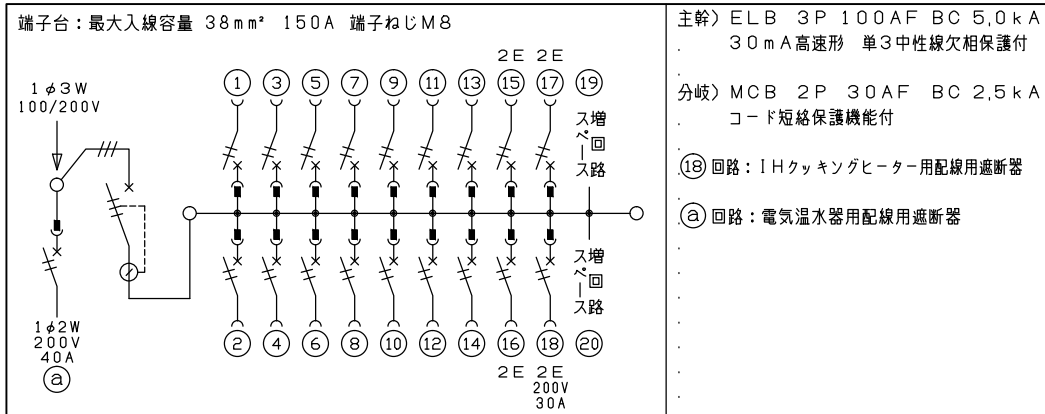
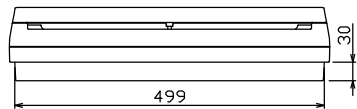
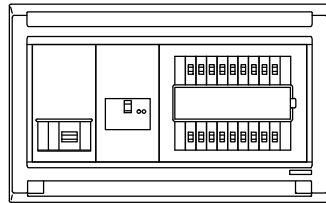
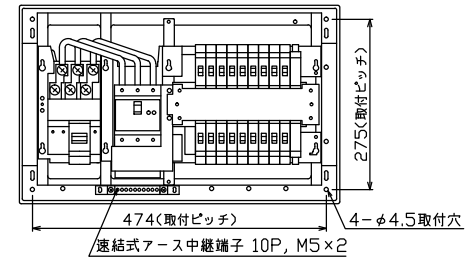
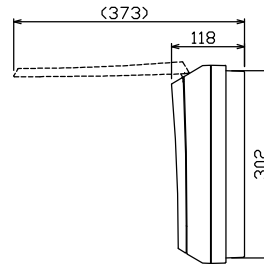
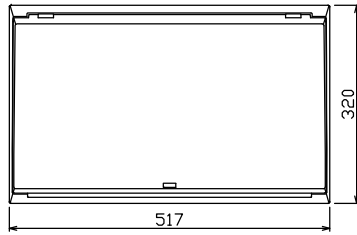




御納入先 _____ 様



配線孔寸法図(//部開口)



温水器用開閉器		主開閉器		一次送り回路		分岐開閉器数			付属機器取付スペース (木板)	分電盤定格		キャビネット仕様		日付		名称	面	担当						
配線用遮断器	漏電遮断器	2P2E	3P2E	P	E	A	安全ブレーカ 2P1E 20A	安全ブレーカ 2P2E 20A		安全ブレーカ 2P2E 30A (IH用)	増回路スペース	定格電流	100A	形式	露出・半埋込兼用形				尺度	1/8 (A3基準)				
40A	100A	-	-	-	-	-	14	3	1	2	-	-	材質	難燃性合成樹脂 (自己消火性)	承認	検図	設計	製図	図番	品名	住宅用分電盤	品番	MAG310182IB4 (電気温水器・IHクッキングヒーター用)	
B-52NA	GBU-103-IHKC						BC-1NA	BC-2NA	BC-2NA				色彩	マンセル 8GY9,7/0,2	テンパール工業株式会社									