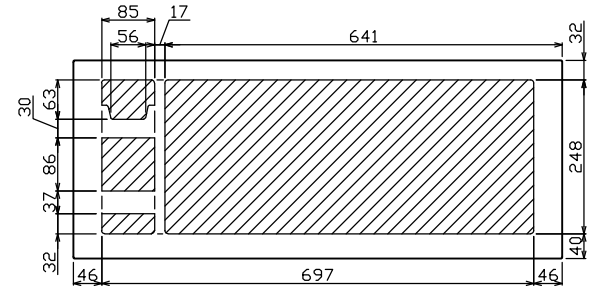

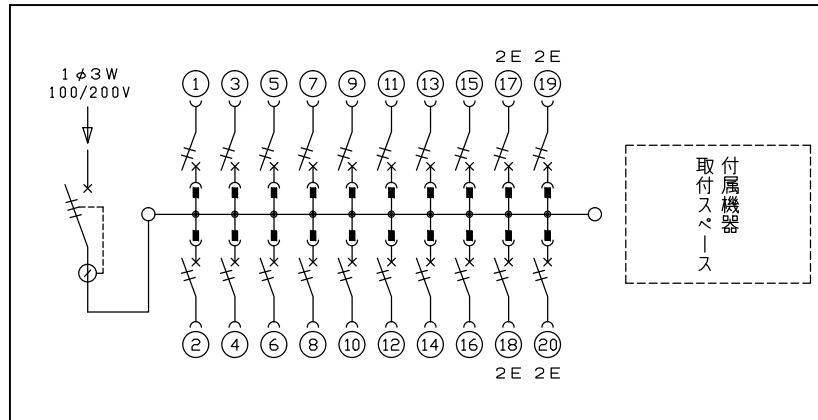
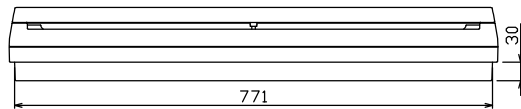
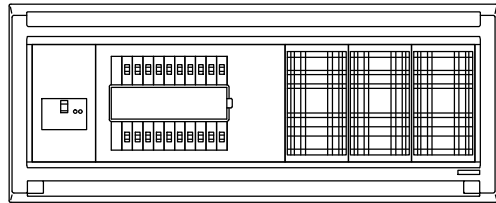
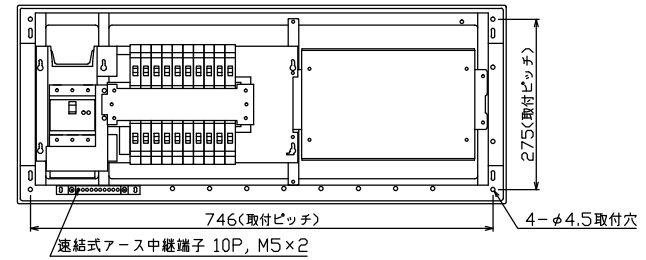
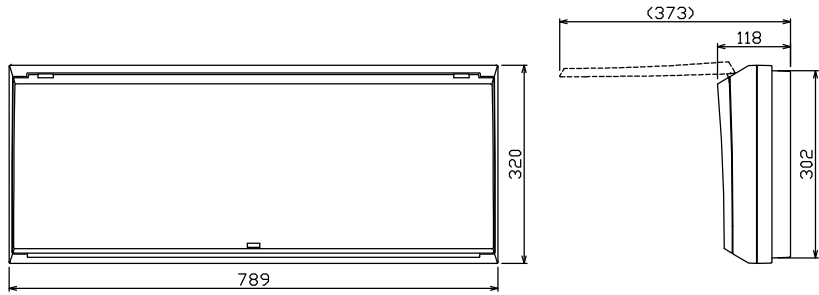




御納入先 _____ 様



配線孔寸法図(//部開口)



主幹) ELB 3P 100AF BC 5.0kA
30mA高速形 単3中性線欠相保護付
分岐) MCB 2P 30AF BC 2.5kA
コード短絡保護機能付
圧着端子: 38-8付属

リミッター スペース (木板) (175×75)	主開閉器		一次送り回路		分岐開閉器数			付属機器取付 スペース (木板) (175×279)	分電盤定格		キャビネット仕様		日付	名称	面	担当
	漏電遮断器		安全ブレーカ	安全ブレーカ	増回路 スペース	定格電流	100A		形式	露出・半埋込兼用形	承認	検図	設計			
-	3P2E	PE A	2P1E 20A	2P2E 20A	PE A	16	4	有	100A	100A	形式	露出・半埋込兼用形	1/8 (A3基準)	図番		
	100A	-	16	4	-	BC-1NA	BC-2NA				材質	難燃性合成樹脂 (自己消火性)	近藤 羽生 吉 長力	品名	住宅用分電盤	
	GBU-103.1HKC		BC-1NA	BC-2NA							色彩	マンセル 8GY9.7/0.2	品番	MAG31020W		

付属機器
取付スペース