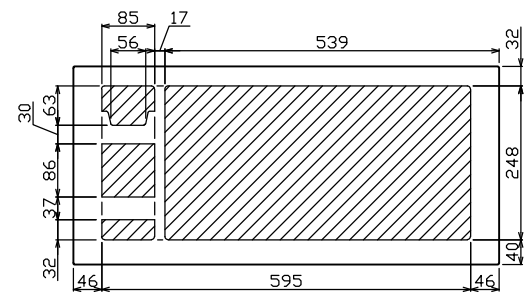
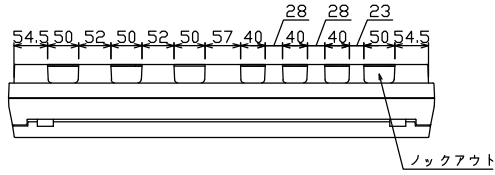
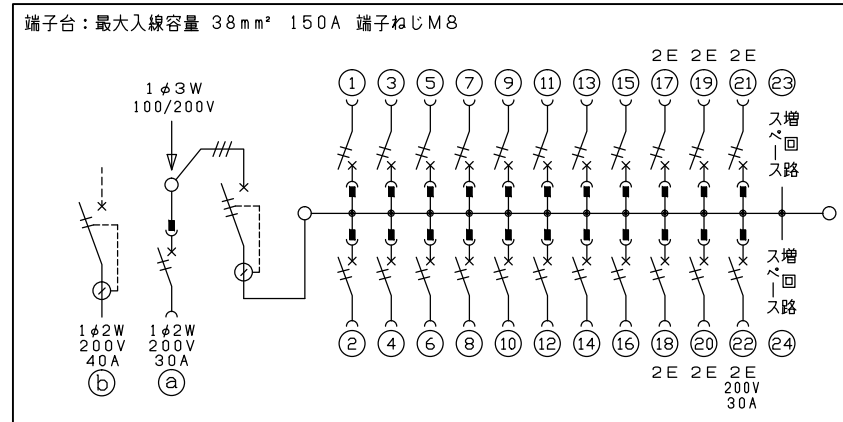
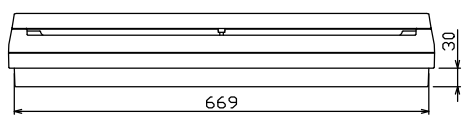
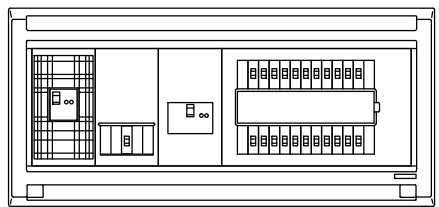
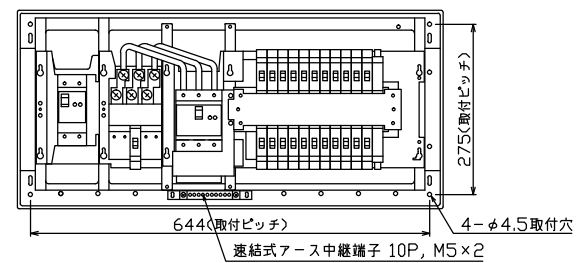
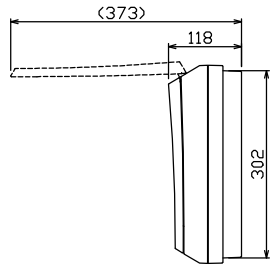




御納入先
様



配線孔寸法図(////部開口)



主幹) ELB 3P 100AF BC 5.0kA
30mA高速形 単3中性線欠相保護付

分岐) MCB 2P 30AF BC 2.5kA
コード短絡保護機能付

②②回路：IHキッチンヒーター用配線用遮断器

①回路：エコキュート用配線用遮断器
(電気温水器用)

②回路：電気ボイラー用漏電遮断器

ボイラー用開閉器			エコキュート用開閉器			主閉閉器			一次送り回路			分岐開閉器数				付属機器取付スペース(木板)	分電盤定格	キャビネット仕様		日付	名称	面	担当			
漏電遮断器	安全ブレーカ	漏電遮断器	安全ブレーカ	漏電遮断器	安全ブレーカ	安全ブレーカ	安全ブレーカ	安全ブレーカ	増回路スペース	増回路スペース	増回路スペース	増回路スペース	増回路スペース	増回路スペース	増回路スペース	定格電流	形式	材質	色彩	承認	検閲	設計	製図	図番	品名	品番
2P2E (200V)	2P2E (200V)	3P2E	P E A	2P1E 20A	2P2E 20A	2P2E 30A (200V) (1H用)	増回路	増回路	増回路	増回路	増回路	増回路	増回路	増回路	100A	露出・半埋込兼用形	難燃性合成樹脂 (自己消火性)	マンセル 8GY9,7/0,2	承認	検閲	設計	製図	近藤 羽生 吉 長力	住宅用分電盤	MAG310222IB3G4	(エコキュート・IHキッチンヒーター・電気ボイラー用)
40A	30A	100A	-	16	5	1	2	-	-	-	-	-	-	-	-	-	-	-	-	-	-	-	-	-	-	-
GB-52EC	BC-2NA	GBU-103:1HKC	-	BC-1NA	BC-2NA	BC-2NA	-	-	-	-	-	-	-	-	-	-	-	-	-	-	-	-	-	-	-	-