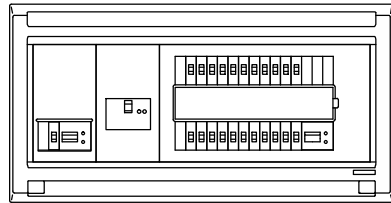
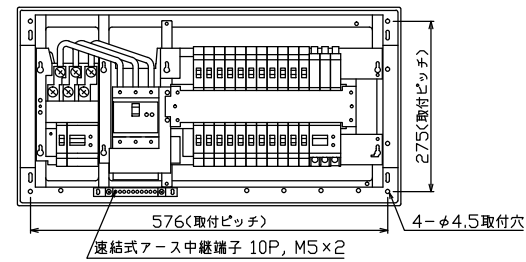
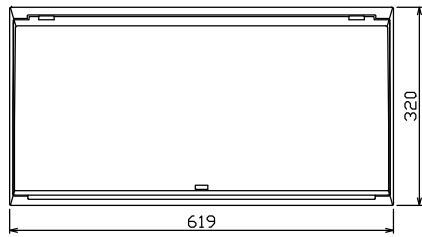
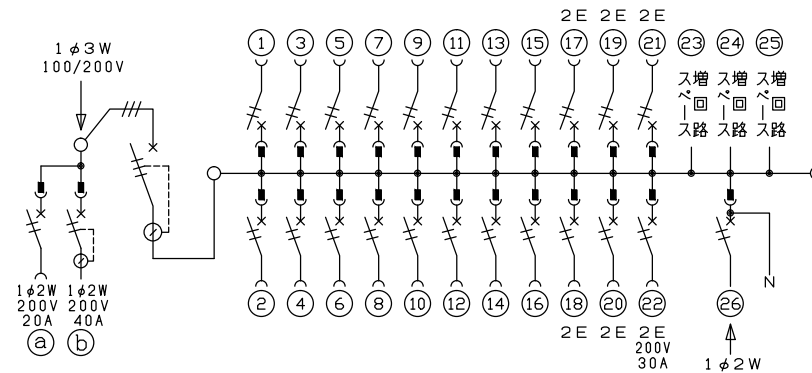




配線孔寸法図(//部開口)



端子台：最大入線容量 38mm² 150A 端子ねじM8



- ・ 主幹) ELB 3P 100AF BC 5.0kA
・ 30mA高速形 単3中性線欠相保護付
- ・ 分岐) MCB 2P 30AF BC 2.5kA
・ コード短絡保護機能付
- ・ (22)回路：IHキッチンヒーター用配線用遮断器
- ・ (26)太陽光遮断器：MCB 2P(N端子付)
・ 50AF BC 2.5kA 単3中性線欠相保護付
- ・ (a)回路：エコキュート用配線用遮断器
- ・ (b)回路：蓄熱暖房器用漏電遮断器

| 10kV-1用開閉器 | | 暖房器用開閉器 | | 主開閉器 | | 一次送り回路 | | 分岐開閉器数 | | | | 付属機器取付スペース(木板) | 分電盤定格 | キャビネット仕様 | | 日付 | 名称 | 面 | 担当 | | | | |
|----------------|----------------|------------|-------|----------|----------|-----------------------------|----------|-------------|-------------|-------------|-------------|----------------|-------|-----------|--------------------|--------------------|----|----|----|----|--------|---|----|
| 安全ブレーカ | 漏電遮断器 | 漏電遮断器 | | 安全ブレーカ | 安全ブレーカ | 安全ブレーカ | 太陽光遮断器 | 増回路 | 増回路 | 増回路 | 増回路 | 増回路 | 定格電流 | 形式 | 材質 | 色彩 | 承認 | 検図 | 設計 | 製図 | 名称 | 面 | 担当 |
| 2P2E (200V) | 2P2E (200V) | 3P3E | P E A | 2P1E 20A | 2P2E 20A | 2P2E 30A (200V) (IH用) | 2P2E 30A | 増回路 スペース | 増回路 スペース | 増回路 スペース | 増回路 スペース | 増回路 スペース | 100A | 露出・半埋込兼用形 | 難燃性合成樹脂 (自己消火性) | マンセル 8GY9,7/0,2 | 近藤 | 羽生 | 吉 | 長力 | 住宅用分電盤 | | |
| 20A | 40A | 100A | - | 16 | 5 | 1 | 1 | 3 | - | - | - | | | | | | | | | | | | |
| BC-2NA | GB-52NA | GBU-103HKC | | BC-1NA | BC-2NA | BC-2NA | BU-52NS | | | | | | | | | | | | | | | | |