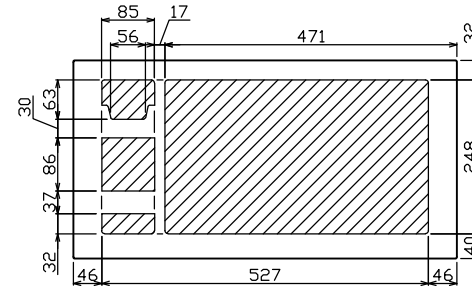
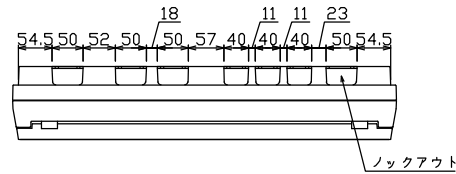
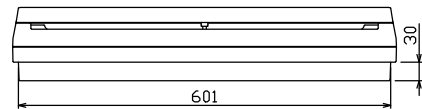
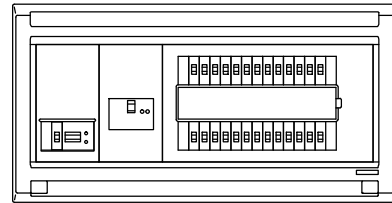
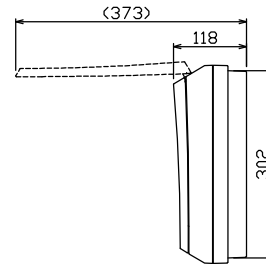
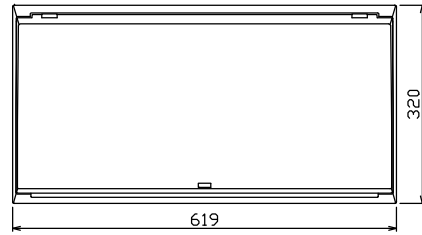
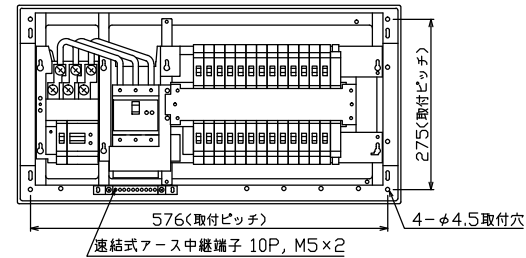




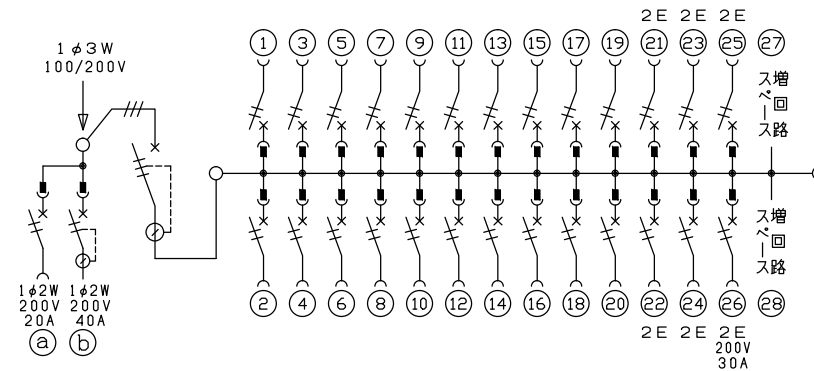
御納入先 _____ 様



配線孔寸法図(//部開口)



端子台：最大入線容量 38mm² 150A 端子ねじM8



主幹) ELB 3P 100AF BC 5.0kA
 30mA高速形 単3中性線欠相保護付
 分岐) MCB 2P 30AF BC 2.5kA
 コード短絡保護機能付
 ㉒回路：IHクッキングヒーター用配線用遮断器
 ㉑回路：エコキュート用配線用遮断器
 ㉓回路：蓄熱暖房器用漏電遮断器

エコキュート用開閉器				暖房器用開閉器			主開閉器		一次送り回路		分岐開閉器数				付属機器取付スペース(木板)	分電盤定格		キャビネット仕様		日付		名称	面	担当	
安全ブレーカ		漏電遮断器		漏電遮断器		P E A		2P1E 20A	2P2E 20A	2P2E 30A (200V)(1H用)		増回路スペース		175×75)	定格電流	100A	形式	露出・半埋込兼用形	承認	検図	設計	製図	名称	面	担当
2P2E (200V)		2P2E (200V)		3P2E		P E A		20	5	1		2		-	100A	100A	露出・半埋込兼用形	難燃性合成樹脂 (自己消火性)	承認	検図	設計	製図	名称	面	担当
20A		40A		100A		-		20	5	1		2		-	100A	100A	露出・半埋込兼用形	難燃性合成樹脂 (自己消火性)	承認	検図	設計	製図	名称	面	担当
BC-2NA		GB-52NA		GBU-103-IHKC		-		BC-1NA	BC-2NA	BC-2NA		2		-	100A	100A	露出・半埋込兼用形	難燃性合成樹脂 (自己消火性)	承認	検図	設計	製図	名称	面	担当
BC-2NA		GB-52NA		GBU-103-IHKC		-		BC-1NA	BC-2NA	BC-2NA		2		-	100A	100A	露出・半埋込兼用形	難燃性合成樹脂 (自己消火性)	承認	検図	設計	製図	名称	面	担当