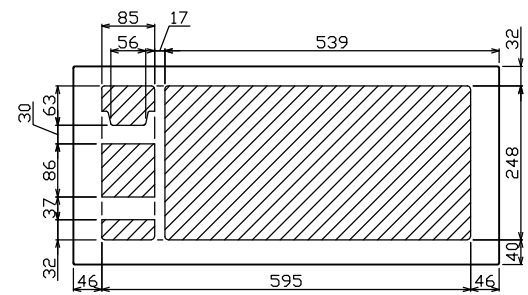
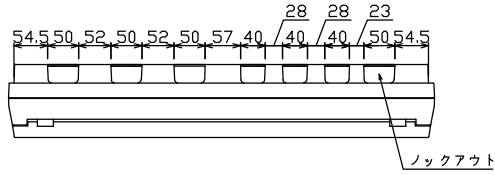
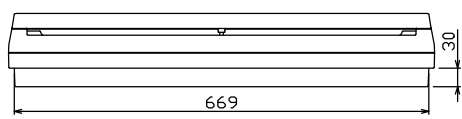
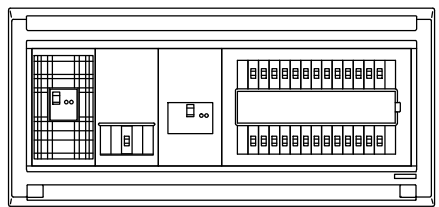
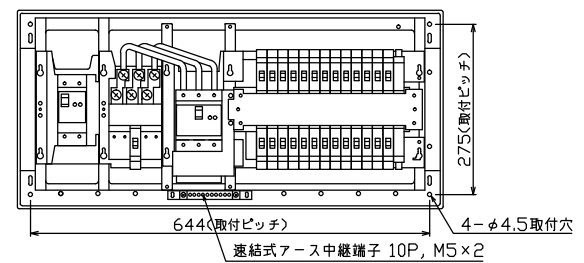
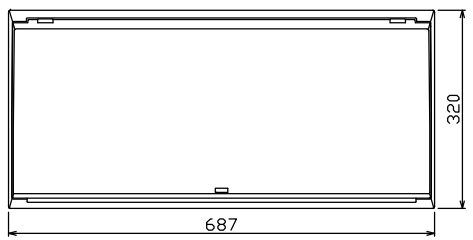




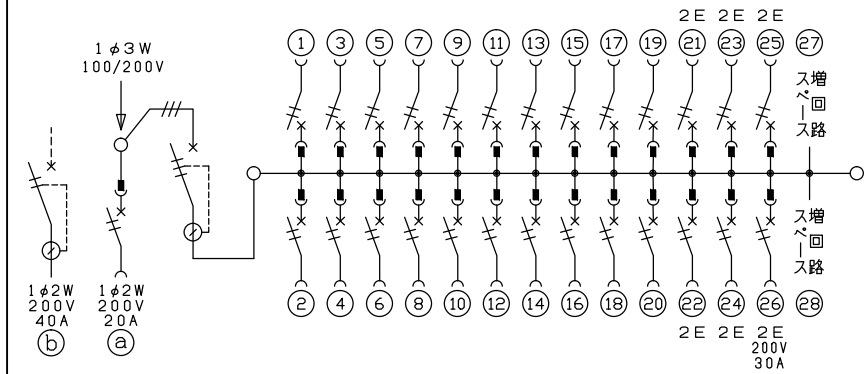
御納入先  
様



配線孔寸法図(//部開口)



端子台：最大入線容量 38mm<sup>2</sup> 150A 端子ねじM8



主幹) ELB 3P 100AF BC 5.0kA  
30mA高速形 単3中性線欠相保護付  
分岐) MCB 2P 30AF BC 2.5kA  
コード短絡保護機能付  
②⑥回路: IHクッキングヒーター用配線用遮断器  
①回路: エコキュート用配線用遮断器  
②回路: 電気ボイラー用漏電遮断器

ボイラー用開閉器		エコキュート用開閉器		主閉閉器		一次送り回路		分岐開閉器数			付属機器取付スペース(木板)	分電盤定格	キャビネット仕様		日付	名称	面	担当	
漏電遮断器	安全ブレーカ	漏電遮断器	安全ブレーカ	漏電遮断器	安全ブレーカ	安全ブレーカ	安全ブレーカ	増回路スペース	安全ブレーカ	安全ブレーカ	安全ブレーカ	定格電流	形式	材質	色彩	承認	検図	設計	製図
2P2E (200V)	2P2E (200V)	3P2E	P E A	2P1E 20A	2P2E 20A	2P2E 30A (200V) (IH用)	増回路スペース	2	20	5	1	100A	露出・半埋込兼用形	難燃性合成樹脂 (自己消火性)	マンセル 8GY9,7/0,2	近藤	羽生	吉	長力
40A	20A	100A	-	20	5	1	-	20	5	1	100A	露出・半埋込兼用形	難燃性合成樹脂 (自己消火性)	マンセル 8GY9,7/0,2	承認	検図	設計	製図	
GB-52EC	BC-2NA	GBU-103:1HKC	-	BC-1NA	BC-2NA	BC-2NA	-	20	5	1	100A	露出・半埋込兼用形	難燃性合成樹脂 (自己消火性)	マンセル 8GY9,7/0,2	承認	検図	設計	製図	

住宅用分電盤  
MAG310262IB2G4  
(エコキュート・IHクッキングヒーター・電気ボイラー用)