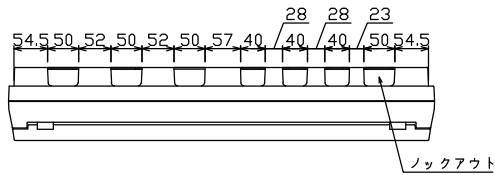
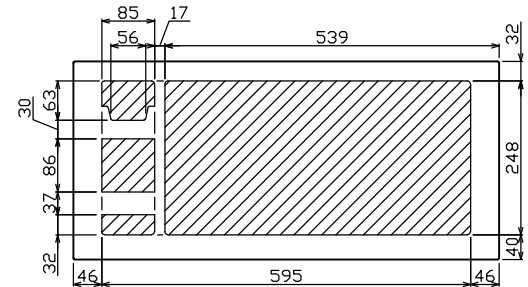




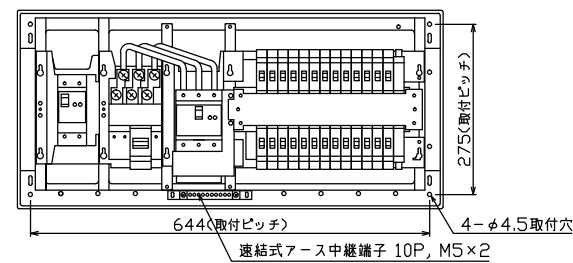
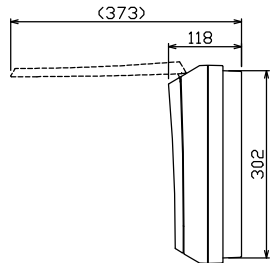
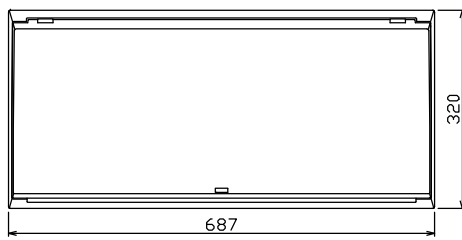
御納入先 \_\_\_\_\_ 様



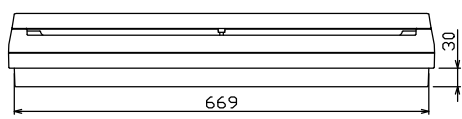
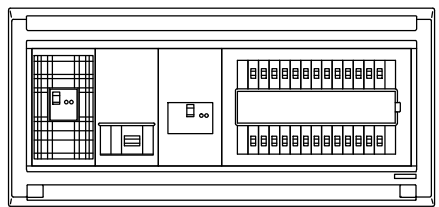
ロックアウト



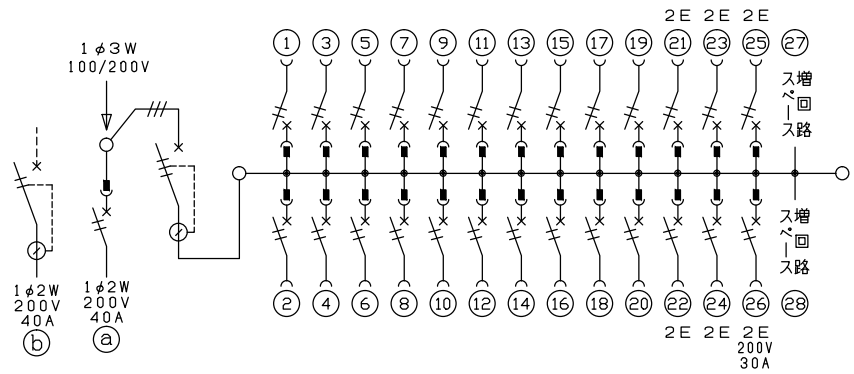
配線孔寸法図(//部開口)



速結式アース中継端子 10P, M5×2  
4-φ4.5取付穴



端子台：最大入線容量 38mm<sup>2</sup> 150A 端子ねじM8



主幹) ELB 3P 100AF BC 5.0kA  
30mA高速形 単3中性線欠相保護付  
分岐) MCB 2P 30AF BC 2.5kA  
コード短絡保護機能付  
②⑥回路：IHクッキングヒーター用配線用遮断器  
①回路：電気温水器用配線用遮断器  
③回路：電気ボイラー用漏電遮断器

ボイラー用開閉器		温水器用開閉器		主開閉器		一次送り回路		分岐開閉器数			付属機器取付スペース(木板)	分電盤定格	キャビネット仕様		日付	名称	面	担当		
漏電遮断器	配線用遮断器	漏電遮断器		安全ブレーカ	安全ブレーカ	安全ブレーカ	増回路スペース	安全ブレーカ	安全ブレーカ	安全ブレーカ	増回路スペース	定格電流	形式	露出・半埋込兼用形	承認	検図	設計	製図		
2P2E (200V)	2P2E (200V)	3P2E	P E A	2P1E 20A	2P2E 20A	2P2E 30A (200V) (1H用)		2P1E 20A	2P2E 20A	2P2E 30A	2	100A	難燃性合成樹脂 (自己消火性)	露出・半埋込兼用形	承認	検図	設計	製図	名称	
40A	40A	100A	-	20	5	1		BC-1NA	BC-2NA	BC-2NA			マンセル 8GY9,7/0,2						住宅用分電盤	
GB-52EC	B-52NA	GBU-103:1HKC		BC-1NA	BC-2NA	BC-2NA														MAG310262IB4G4
																			(電気温水器・IHクッキングヒーター・電気ボイラー用)	