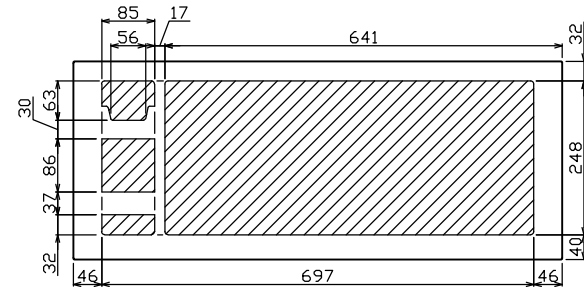
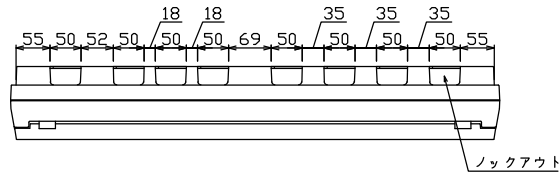
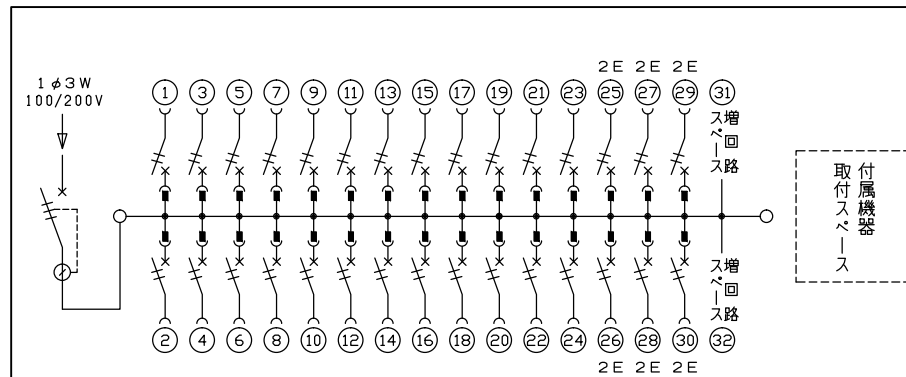
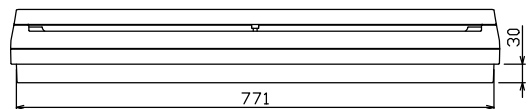
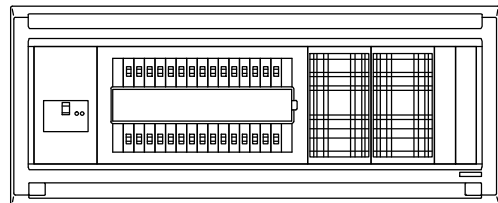
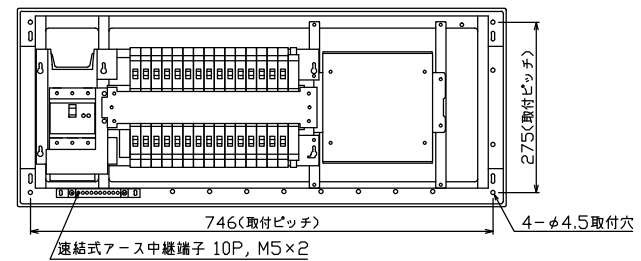
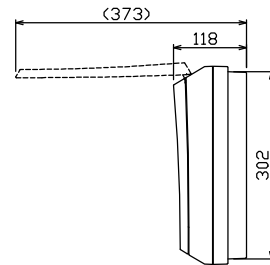
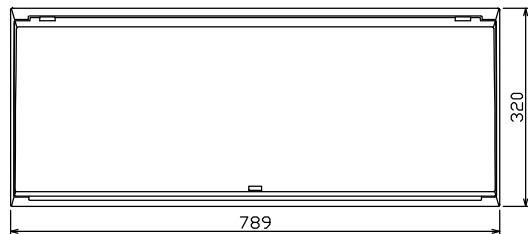




御納入先 _____ 様



配線孔寸法図(//部開口)



主幹) ELB 3P 100AF BC 5.0kA
30mA高速形 単3中性線欠相保護付
分岐) MCB 2P 30AF BC 2.5kA
コード短絡保護機能付
圧着端子: 38-8付属

リミッター スペース (木板) (175×75)	主閉閉器		分岐開閉器数			付属機器取付 スペース (木板) (175×177)	分電盤定格		キャビネット仕様		日付	名称	面	担当	
	漏電遮断器	一次送り回路	安全ブレーカ	安全ブレーカ	増回路 スペース		定格電流	100A	形式	露出・半埋込兼用形					承認
-	3P2E	P E A	2P1E 20A	2P2E 20A	P E A	有	100A	100A	露出・半埋込兼用形	承認	検図	設計	製図	住宅用分電盤	
	100A	-	24	6	2				難燃性合成樹脂 (自己消火性)	近藤	羽生	吉	長力	MAG310302D	
	GBU-103.1HKC		BC-1NA	BC-2NA					マンセル 8GY9,7/0,2	テンパール工業株式会社					