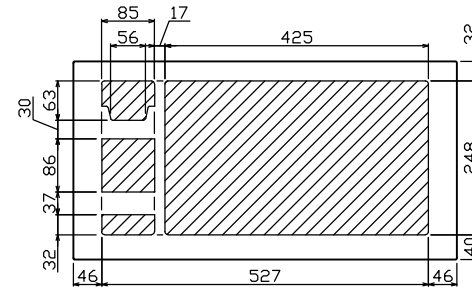
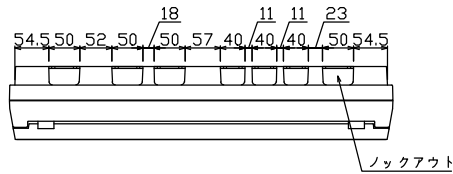
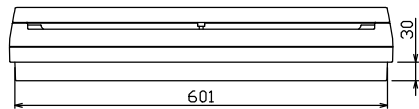
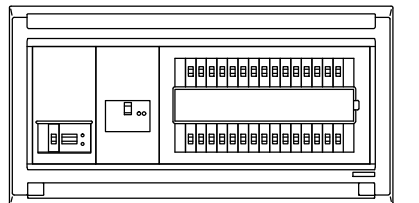
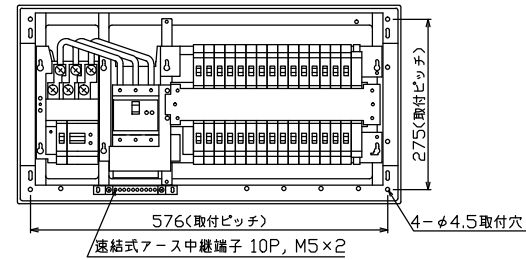
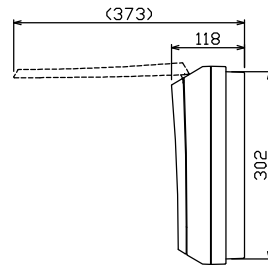
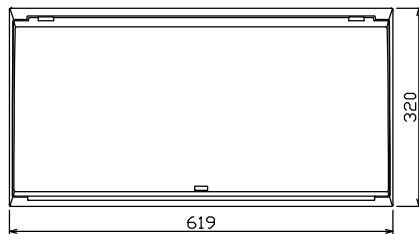




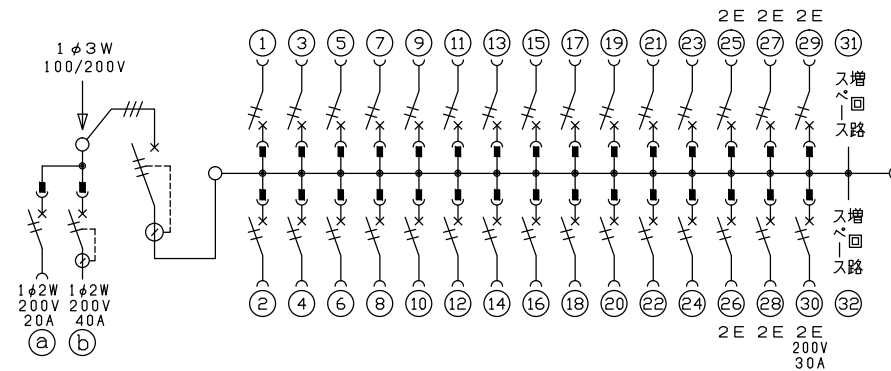
御納入先 _____ 様



配線孔寸法図(//部開口)



端子台：最大入線容量 38mm² 150A 端子ねじM8



主幹) ELB 3P 100AF BC 5.0kA
 30mA高速形 単3中性線欠相保護付
 分岐) MCB 2P 30AF BC 2.5kA
 コード短絡保護機能付
 (30)回路: IHクッキングヒーター用配線用遮断器
 (a)回路: エコキュート用配線用遮断器
 (b)回路: 蓄熱暖房器用漏電遮断器

エコキュート用開閉器				暖房器用開閉器			主閉閉器		一次送り回路		分岐開閉器数				付属機器取付スペース(木板)	分電盤定格		キャビネット仕様		日付		名称	面	担当	
安全ブレーカ	漏電遮断器	漏電遮断器	PE	安全ブレーカ	安全ブレーカ	安全ブレーカ	増回路スペース	増回路スペース	増回路スペース	増回路スペース	安全ブレーカ	安全ブレーカ	安全ブレーカ	増回路スペース	定格電流	100A	形式	露出・半埋込兼用形	承認	検図	設計	製図	名称	面	担当
2P2E (200V)	2P2E (200V)	3P2E	PE	2P1E 20A	2P2E 20A	2P2E 30A (200V) (IH用)	2	2	-	-	24	5	1	-	100A	100A	形式	露出・半埋込兼用形	承認	検図	設計	製図	名称	面	担当
20A	40A	100A	-	BC-1NA	BC-2NA	BC-2NA	2	2	-	-	BC-1NA	BC-2NA	BC-2NA	-	100A	100A	材質	難燃性合成樹脂 (自己消火性)	承認	検図	設計	製図	名称	面	担当
BC-2NA	GB-52NA	GBU-103-IHKC	-	BC-1NA	BC-2NA	BC-2NA	2	2	-	-	BC-1NA	BC-2NA	BC-2NA	-	100A	100A	色彩	マンセル 8GY9,7/0,2	承認	検図	設計	製図	名称	面	担当