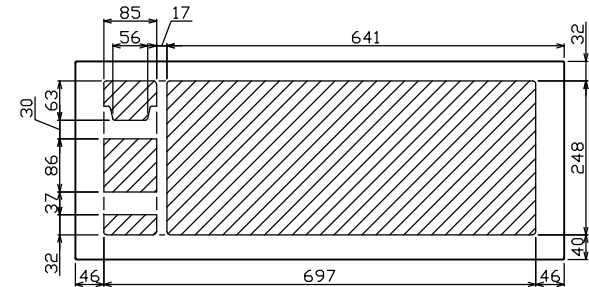

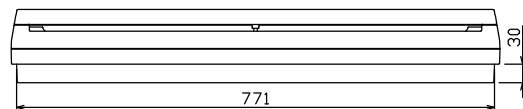
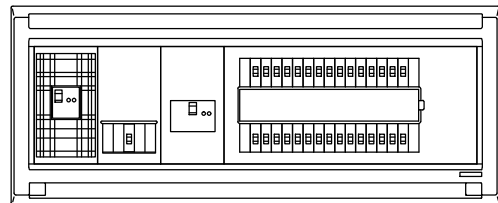
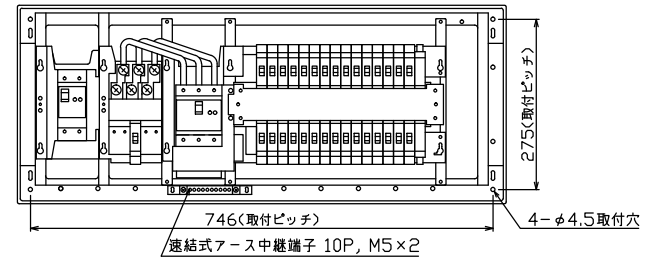
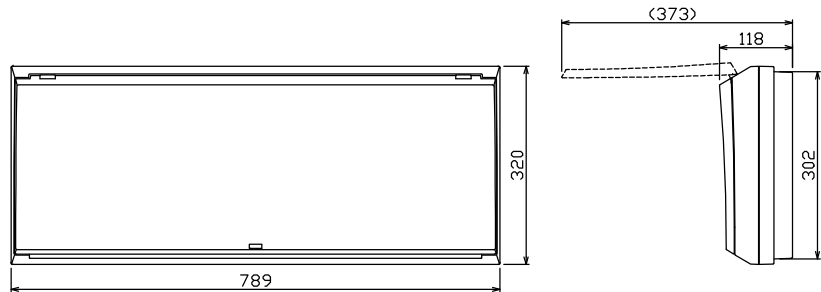




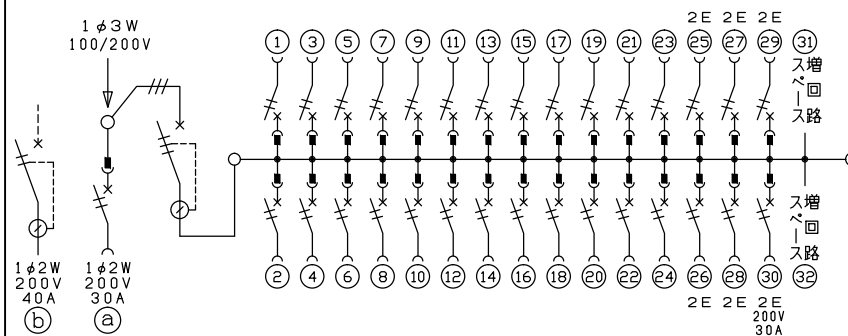
御納入先
様



配線孔寸法図(//部開口)



端子台：最大入線容量 38mm² 150A 端子ねじM8



主幹) ELB 3P 100AF BC 5.0kA
30mA高速形 単3中性線欠相保護付

分岐) MCB 2P 30AF BC 2.5kA
コード短絡保護機能付

③⑩回路：IHクッキングヒーター用配線用遮断器

①回路：エコキュート用配線用遮断器
(電気温水器用)

②回路：電気ボイラー用漏電遮断器

ボイラー用開閉器	エコキュート用開閉器	主開閉器	一次送り回路	分岐開閉器数			増回路スペース	付属機器取付スペース(木板)	分電盤定格	キャビネット仕様	日付	名称	面	担当
漏電遮断器	安全ブレーカ	漏電遮断器	P E A	安全ブレーカ	安全ブレーカ	安全ブレーカ								
2P2E (200V)	2P2E (200V)	3P2E		2P1E 20A	2P2E 20A	2P2E 30A (200V) (1H用)	2	(175×75)	100A	形式 露出・半埋込兼用形	1/8 (A3基準)			
40A	30A	100A	-	24	5	1			材質 難燃性合成樹脂 (自己消火性)	承認 検図 設計 製図				
GB-52EC	BC-2NA	GBU-103:1HKC		BC-1NA	BC-2NA	BC-2NA			色彩 マンセル 8GY9,7/0,2	近藤 羽生 吉 長力				
											品名 住宅用分電盤			
											品番 MAG310302IB3G4			
											(エコキュート・IHクッキングヒーター・電気ボイラー用)			