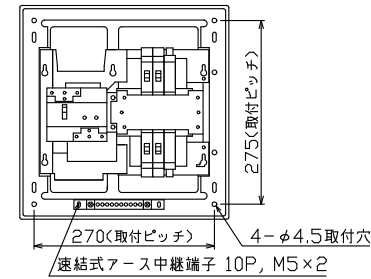
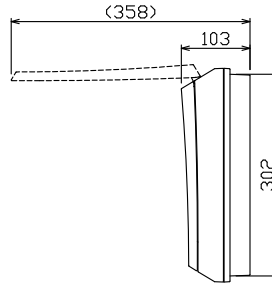
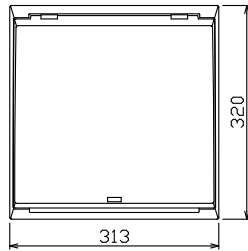
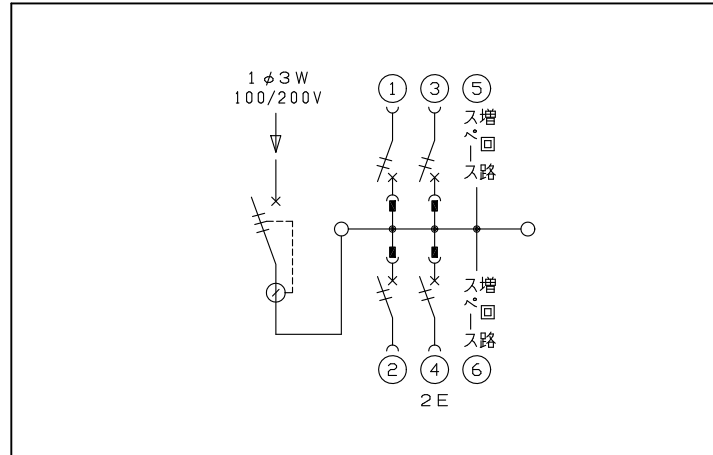
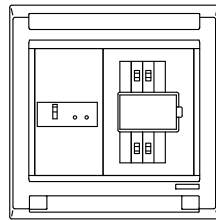
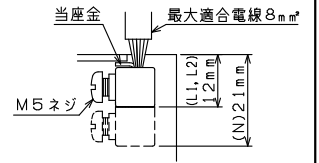


配線孔寸法図(//部開口)



主幹用漏電遮断器端子構造



主幹) ELB 3P 30AF BC 2.5kA  
30mA高速形 単3中性線欠相保護付  
分岐) MCB 2P 30AF BC 2.5kA  
コード短絡保護機能付

リミッター スペース (木板) (175×75)	主開閉器	一次送り回路	分岐開閉器数				付属機器取付 スペース (175×75)	分電盤定格	キャビネット仕様		日付	名称	面	担当
	漏電遮断器		安全ブレーカ	安全ブレーカ		増回路 スペース		定格電流	形式	材質	承認			
-	3P2E	P E A	2P1E 20A	2P2E 20A	P E A		30 A	形式	露出・半埋込兼用形	承認	検図	設計	製図	品名
	30 A	-	3	1		2		材質	難燃性合成樹脂 (自己消火性)	滑井	安藤	上末	上末	住宅用分電盤
	GBU-3.1HEA		BC-1NA	BC-2NA				色彩	マンセル 8GY9.7/0.2	テンパール工業株式会社			品番	MAG33042M