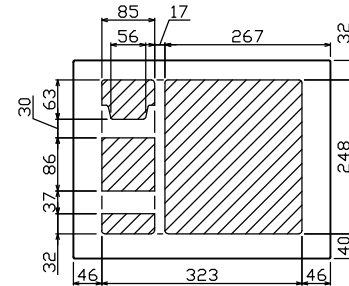
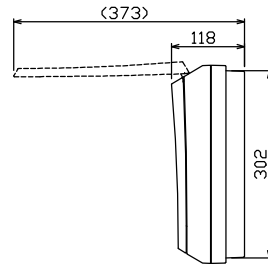
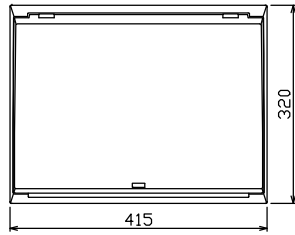
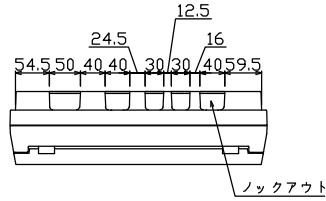
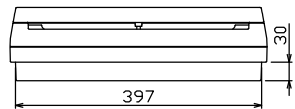
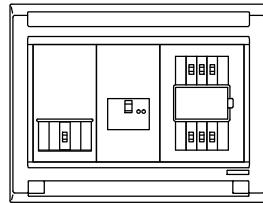
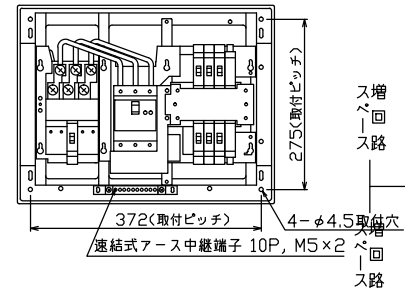




御納入先 様



配線孔寸法図(//部開口)



端子台：最大入線容量 38mm² 150A 端子ねじM8

主幹) ELB 3P 50AF BC 5.0kA
30mA高速形 単3中性線欠相保護付

分岐) MCB 2P 30AF BC 2.5kA
コード短絡保護機能付

⑥回路：IHキッチンヒーター用配線用遮断器

⑧回路：エコキュート用配線用遮断器
(電気温水器用)

1次側開閉器		主閉閉器	一次送り回路	分岐開閉器数			付属機器取付スペース (木板)	分電盤定格		キャビネット仕様		日付		名称	面	担当	
安全ブレーカ	漏電遮断器			安全ブレーカ	安全ブレーカ	安全ブレーカ		増回路	定格電流	形式	材質	承認	検図	設計			製図
2P2E (200V)	3P2E	P E A		2P1E 20A	2P2E 20A	2P2E 30A (200V) (IH用)	増回路 スペース	60 A	露出・半埋込兼用形	難燃性合成樹脂 (自己消火性)						住宅用分電盤	
30 A	40 A	-		4	1	1	2		マンセル 8GY9,7/0,2							MAG34062IB3	
BC-2NA		GBU-53:1HC		BC-1NA	BC-2NA	BC-2NA										(エコキュート・IHキッチンヒーター用)	