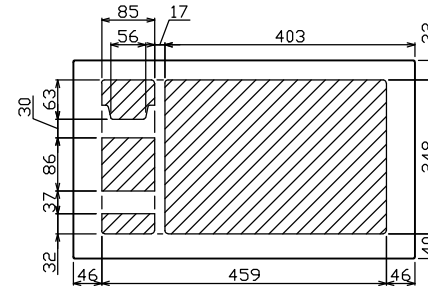
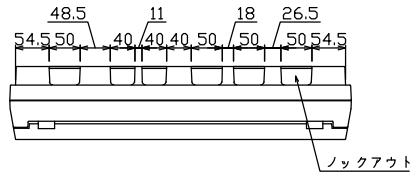
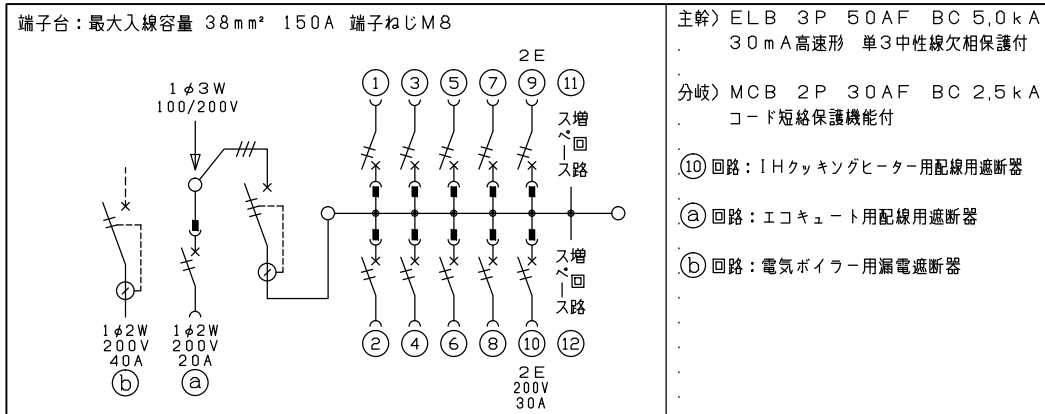
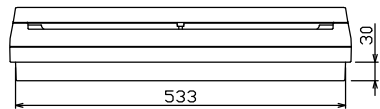
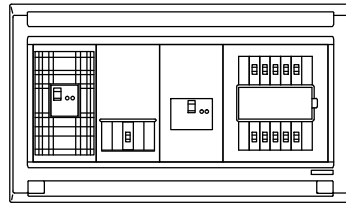
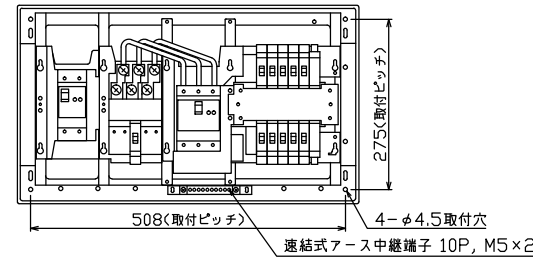
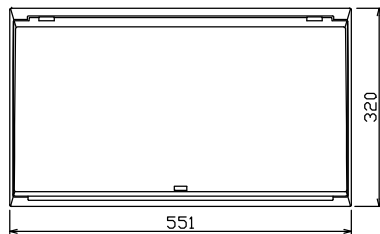




御納入先
様



配線寸法図(//部開口)



ボイラー用開閉器			エコキュート用開閉器			主閉閉器			一次送り回路			分岐開閉器数				付属機器取付スペース(木板)	分電盤定格	キャビネット仕様		日付		名称	面	担当
漏電遮断器	安全ブレーカ	漏電遮断器	安全ブレーカ	漏電遮断器	安全ブレーカ	安全ブレーカ	安全ブレーカ	増回路スペース	安全ブレーカ	安全ブレーカ	安全ブレーカ	増回路スペース	定格電流	形式	材質			色彩	承認	検図	設計			
2P2E (200V)	2P2E (200V)	3P2E	PE	A	2P1E 20A	2P2E 20A	2P2E 30A (200V) (IH用)	2	8	1	1	2	(175×75)	60 A	露出・半埋込兼用形	難燃性合成樹脂 (自己消火性)	マンセル 8GY9,7/0,2	承認	検図	設計	製図	名称	面	担当
40A	20A	40A	-	-	BC-1NA	BC-2NA	BC-2NA	-	BC-1NA	BC-2NA	BC-2NA	-	-	60 A	露出・半埋込兼用形	難燃性合成樹脂 (自己消火性)	マンセル 8GY9,7/0,2	承認	検図	設計	製図	名称	面	担当
GB-52EC	BC-2NA	GBU-53:1HC	-	-	BC-1NA	BC-2NA	BC-2NA	-	BC-1NA	BC-2NA	BC-2NA	-	-	60 A	露出・半埋込兼用形	難燃性合成樹脂 (自己消火性)	マンセル 8GY9,7/0,2	承認	検図	設計	製図	名称	面	担当

住宅用分電盤
MAG34102IB2G4
(エコキュート・IHキッチンヒーター・電気ボイラー用)

テンパール工業株式会社