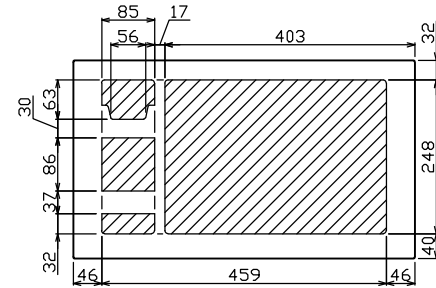
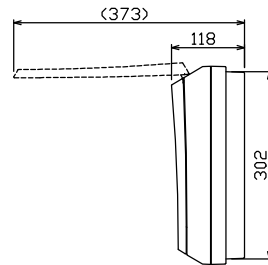
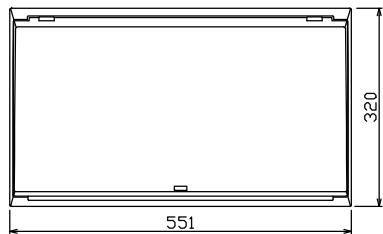
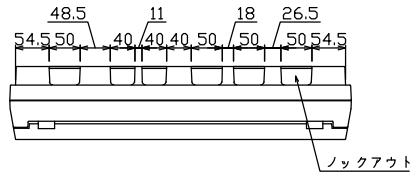
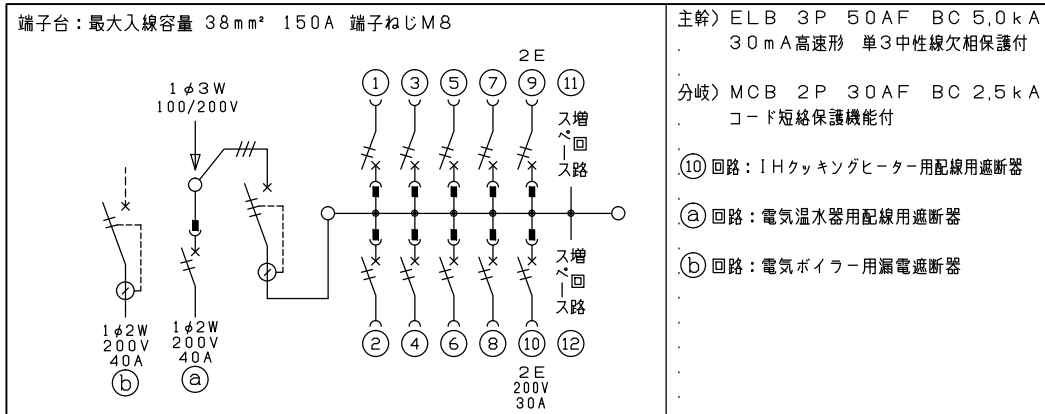
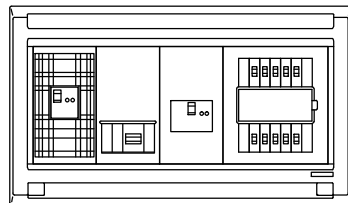
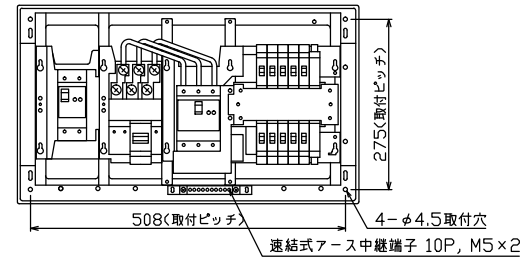




御納入先
様



配線孔寸法図(//部開口)



ボイラー用開閉器		温水器用開閉器		主開閉器		一次送り回路		分岐開閉器数			付属機器取付スペース (木板)	分電盤定格 定格電流	キャビネット仕様		日付	名称	面	担当					
漏電遮断器	配線用遮断器	漏電遮断器	配線用遮断器	安全ブレーカ	安全ブレーカ	安全ブレーカ	増回路スペース	安全ブレーカ	安全ブレーカ	安全ブレーカ			増回路スペース	形式					材質	色彩	承認	検図	設計
2P2E (200V)	2P2E (200V)	3P2E	3P2E	PE	A	2P1E 20A	2P2E 20A	2P2E 30A (200V) (IH用)	8	1	1	2	60 A	露出・半埋込兼用形	難燃性合成樹脂 (自己消火性)	マンセル 8GY9,7/0,2	承認	検図	設計	製図	図番	品名	品番
40 A	40 A	40 A	-	-	-	BC-1NA	BC-2NA	BC-2NA														住宅用分電盤	MAG34102IB4G4 (電気温水器・IHキッチンヒーター・電気ボイラー用)