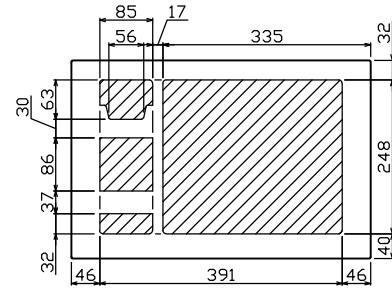
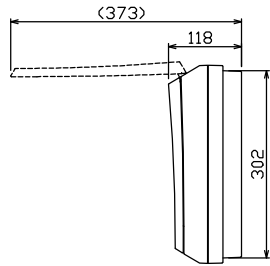
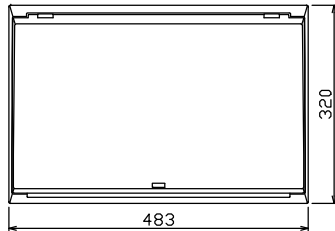
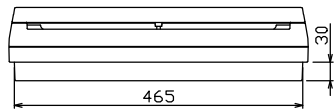
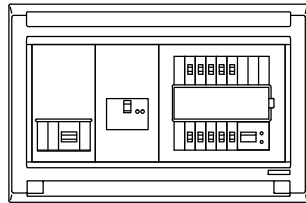
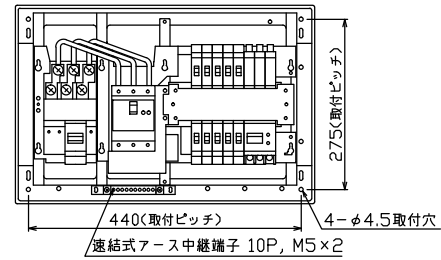




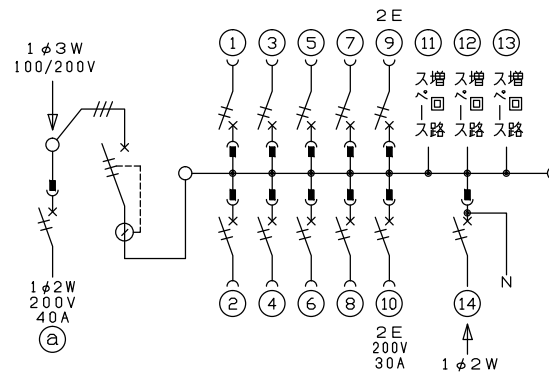
御納入先
様



配線孔寸法図(斜線部開口)



端子台：最大入線容量 38mm² 150A 端子ねじM8



主幹) ELB 3P 50AF BC 5.0kA
30mA高速形 単3中性線欠相保護付
分岐) MCB 2P 30AF BC 2.5kA
コード短絡保護機能付
⑩回路：IHキッチンヒーター用配線用遮断器
⑭太陽光遮断器：MCB 2P(N端子付)
50AF BC 2.5kA 単3中性線欠相保護付
②回路：電気温水器用配線用遮断器

温水器用開閉器		主開閉器		一次送り回路		分岐開閉器数				付属機器取付スペース(木板)	分電盤定格	キャビネット仕様		日付	名称	面	担当		
配線用遮断器	漏電遮断器	P	E	A	安全ブレーカ 2P1E 20A	安全ブレーカ 2P2E 20A	安全ブレーカ 2P2E 30A (200V) (IH用)	太陽光遮断器 2P2E 30A	増回路スペース	スペース(木板)	定格電流	形式	材質	色彩	承認	検図	設計	製図	
2P2E (200V)	3P3E	-	-	-	8	1	1	1	3	(175×75)	60A	露出・半埋込兼用形	難燃性合成樹脂 (自己消火性)	マンセル 8GY9,7/0,2	近藤	羽生	吉	長力	住宅用分電盤
40A	40A	-	-	-	BC-1NA	BC-2NA	BC-2NA	BU-52NS											MAG34103IT2B4
B-52NA	GBU-53HEC																		(太陽光発電システム用, IHキッチンヒーター, 電気温水器)