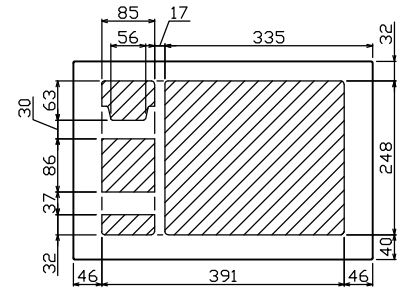
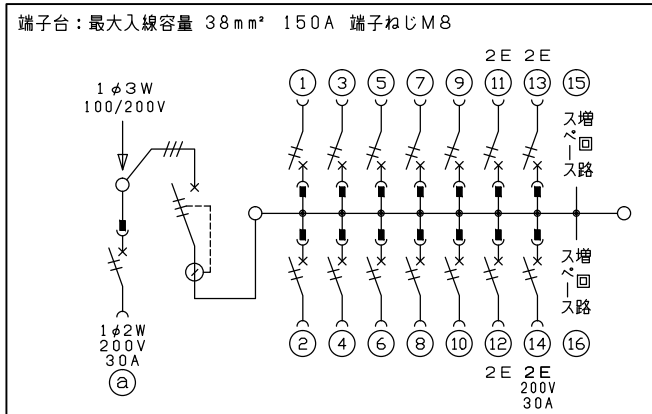
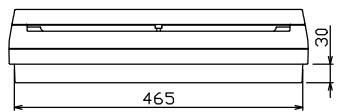
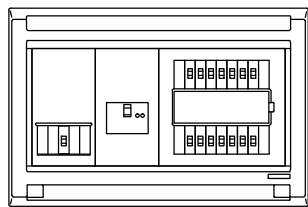
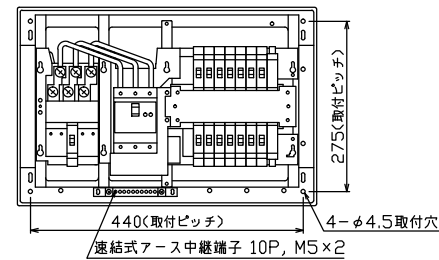
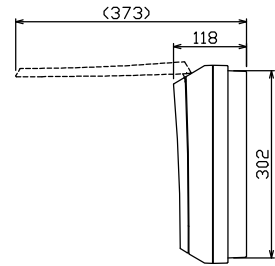
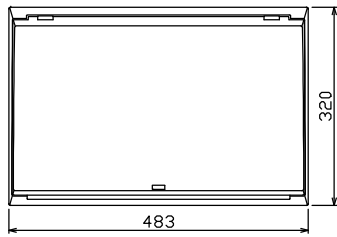




御納入先
様



配線孔寸法図(斜線部開口)



主幹) ELB 3P 50AF BC 5.0kA
30mA高速形 単3中性線欠相保護付

分岐) MCB 2P 30AF BC 2.5kA
コード短絡保護機能付

⑭回路：IHクッキングヒーター用配線用遮断器

⑮回路：エコキュート用配線用遮断器
(電気温水器用)

主閉閉器		一次送り回路		分岐開閉器数			増回路 スペース	付属機器取付 スペース (木板)
安全ブレーカ 漏電遮断器		P	E	安全ブレーカ 2P1E 20A	安全ブレーカ 2P2E 20A	安全ブレーカ 2P2E 30A (200V) (IH用)		
2P2E (200V) 30A	3P2E 40A	-	-	10 BC-1NA	3 BC-2NA	1 BC-2NA	2	-
BC-2NA	GBU-53:1HFC							

分電盤定格	キャビネット仕様		日付
定格電流 60A	形式 露出・半埋込兼用形	材質 難燃性合成樹脂 (自己消火性)	尺度 1/8 (A3基準)
	色彩 マンセル 8GY9,7/0,2		承認 検図 設計 製図
			近藤 羽生 吉 長力

名称	面	担当
図番		
品名	住宅用分電盤	
品番	MAG34142IB3 (エコキュート・IHクッキングヒーター用)	