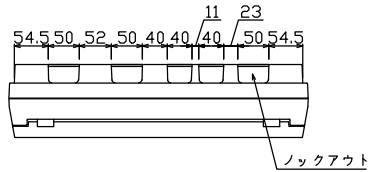
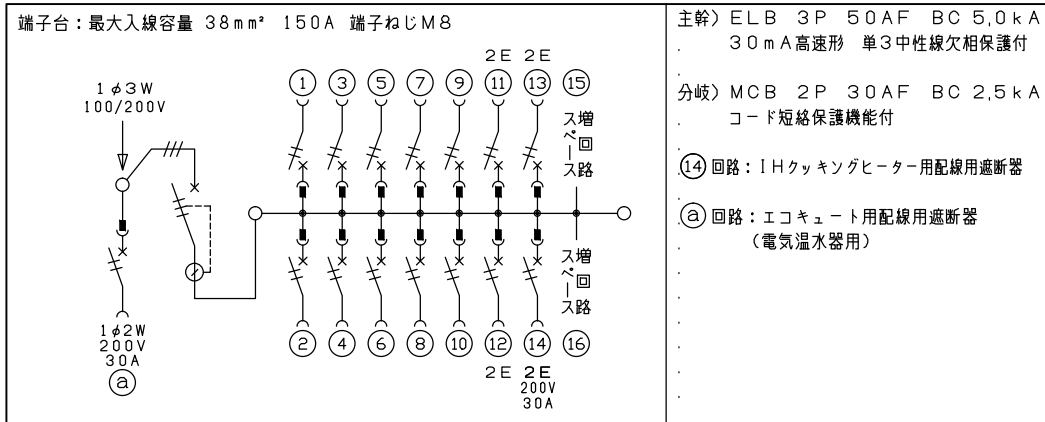
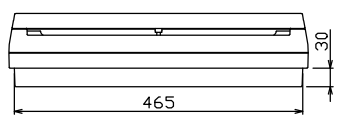
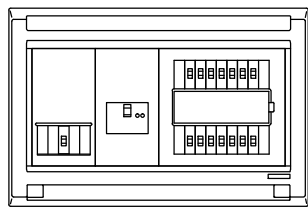
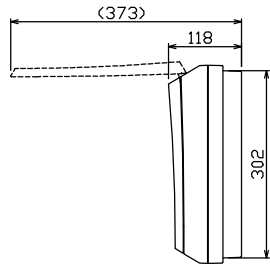
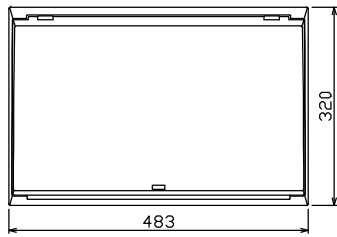
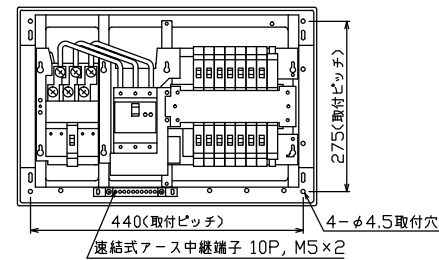




御納入先
様



配線孔寸法図(斜線部開口)



主閉閉器		一次送り回路		分岐開閉器数			増回路スペース	付属機器取付スペース(木板)	分電盤定格		キャビネット仕様		日付	名称	面	担当	
安全ブレーカ	漏電遮断器	2P2E	3P2E	安全ブレーカ	安全ブレーカ	安全ブレーカ			定格電流	60A	形式	露出・半埋込兼用形					尺度
2P2E (200V)	3P2E	P	E	2P1E 20A	2P2E 20A	2P2E 30A (200V) (IH用)	2	(175×75)			材質	難燃性合成樹脂 (自己消火性)					
30A	50A	-		10	3	1					色彩	マンセル 8GY9,7/0,2					
BC-2NA	GBU-53:1HCC			BC-1NA	BC-2NA	BC-2NA											



住宅用分電盤
MAG351421B3
(エコキュート・IHクッキングヒーター用)