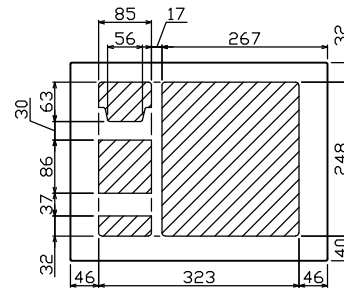
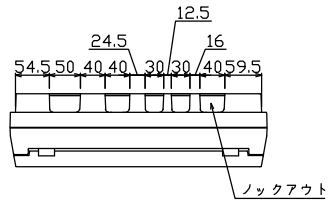
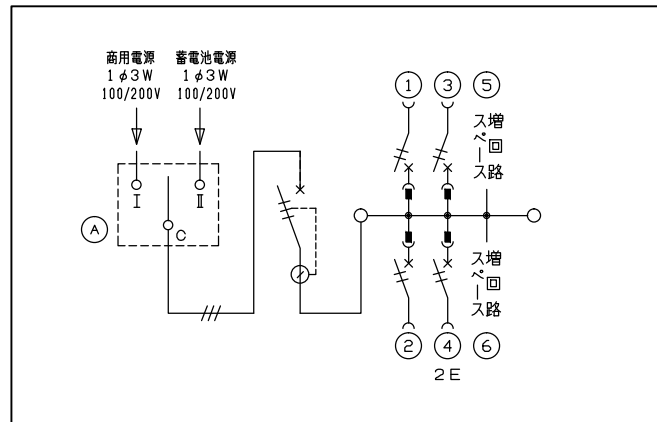
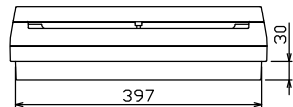
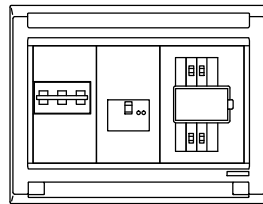
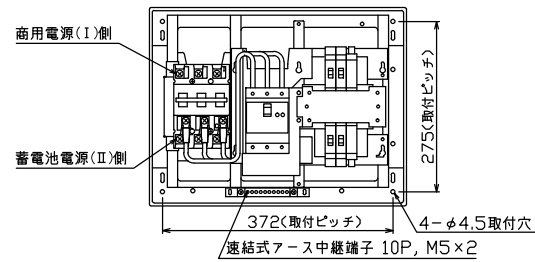
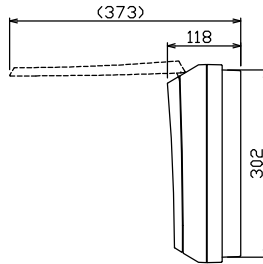
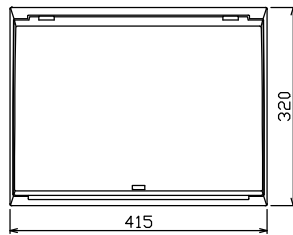


御納入先

様



配線孔寸法図(////部開口)



主幹) ELB 3P 50AF BC 5.0kA
30mA高速形 単3中性線欠相保護付
分岐) MCB 2P 30AF BC 2.5kA
コード短絡保護機能付
圧着端子: 14-6 付属
Ⓐ 切替開閉器
3P 60A (日東工業製)

切替開閉器 (日東工業製) 3P60A	主開閉器 漏電遮断器 3P2E	一次送り回路 P E A	分岐開閉器数			増回路 スペース	付属機器取付 スペース (木板) (175×75)	分電盤定格 定格電流 60A	キャビネット仕様 形式 露出・半埋込兼用形	日付 2020年1月15日
1 DS63	50A GBU-53-1HEC	-	3 BC-1NA	1 BC-2NA	2	-		材質 難燃性合成樹脂 (自己消火性)	尺度 1/8 (A3基準)	
								色彩 マンセル 8GY9.7/0.2	承認 検査 設計 製図	
									名称 住宅用分電盤	
									図番 品名 品番 住宅用分電盤 MAG35042K6	