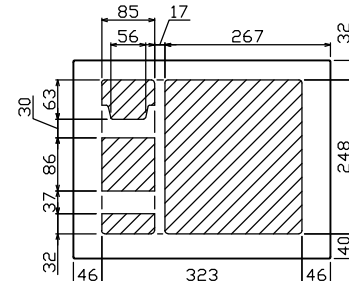
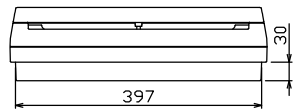
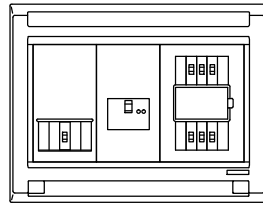
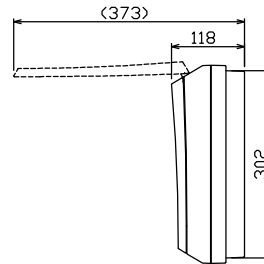
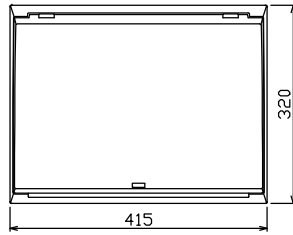
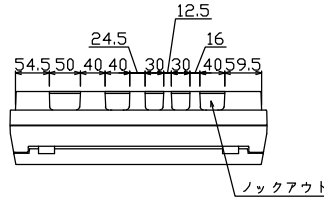
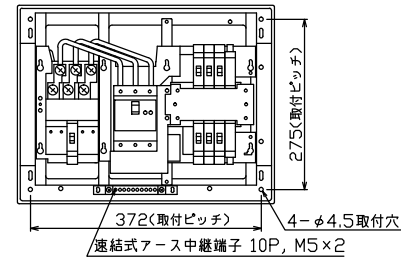




御納入先
様



配線孔寸法図(//部開口)



端子台：最大入線容量 38mm² 150A 端子ねじM8

主幹) ELB 3P 50AF BC 5.0kA
30mA高速形 単3中性線欠相保護付

分岐) MCB 2P 30AF BC 2.5kA
コード短絡保護機能付

⑥回路：IHクッキングヒーター用配線用遮断器

②回路：エコキュート用配線用遮断器

主閉器		一次送り回路	分岐開閉器数			増回路スペース	付属機器取付スペース(木板)	分電盤定格	キャビネット仕様		日付	名称	面	担当
安全ブレーカ	漏電遮断器	P E A	安全ブレーカ 2P1E 20A	安全ブレーカ 2P2E 20A	安全ブレーカ 2P2E 30A (200V) (IH用)				定格電流	形式				
2P2E (200V)	3P2E	-	4	1	1	2	60 A	露出・半埋込兼用形	難燃性合成樹脂 (自己消火性)	マンセル 8GY9,7/0,2	1/8 (A3基準)	住宅用分電盤		
20A	50A	-	BC-1NA	BC-2NA	BC-2NA							MAG35062IB2		
BC-2NA	GBU-53:1HCC											(エコキュート・IHクッキングヒーター用)		