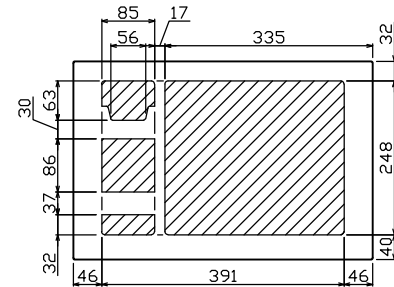
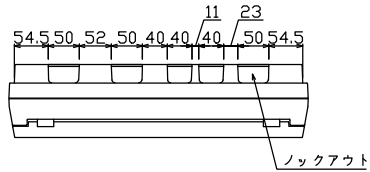
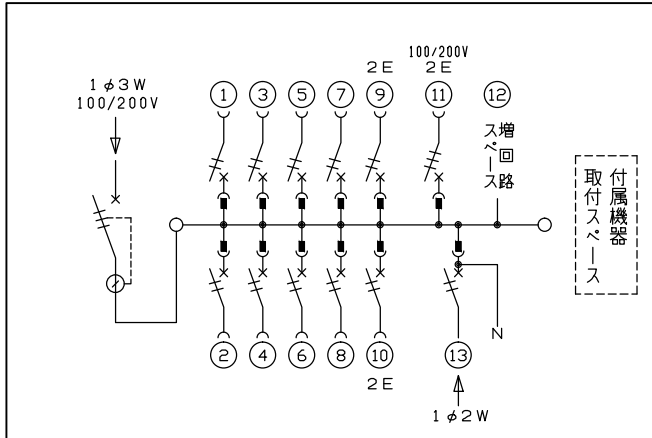
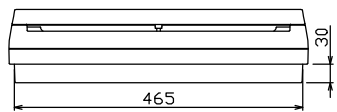
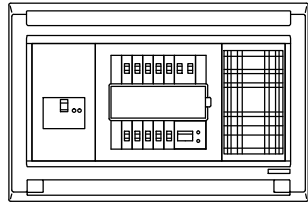
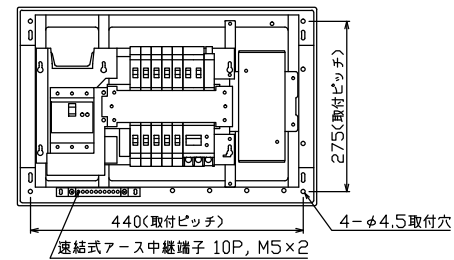
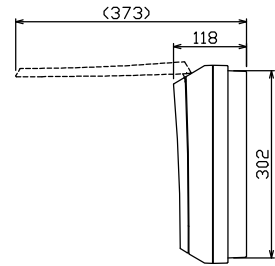
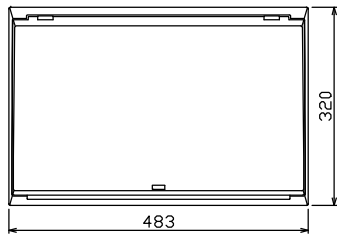




御納入先
様



配線孔寸法図(//部開口)



主幹) ELB 3P 50AF BC 5.0kA
30mA高速形 単3中性線欠相保護付

分岐) MCB 2P 30AF BC 2.5kA
コード短絡保護機能付

圧着端子: 14-6 付属

⑪ 回路: 単3分岐ブレーカ 30AF
BC 2.5kA コード短絡保護機能付
ニュートラルスイッチ付

(注) 主幹ブレーカに入る電線色と
単3分岐ブレーカの負荷側の
電線色は異なる場合があります。

⑬ 太陽光創遮断器: MCB 2P(N端子付)
50AF BC 2.5kA 単3中性線欠相保護付

リミッター スペース (木板) (175×75)	主開閉器		一次送り回路				分岐開閉器数				付属機器取付 スペース (木板) (175×75)	分電盤定格		キャビネット仕様		日付		名称	面	担当	
	漏電遮断器		安全ブレーカ	安全ブレーカ	単3分岐ブレーカ	太陽光創遮断器	増回路 スペース	定格電流	60 A	形式		露出・半埋込兼用形	承認	検査	設計	製図	図番				品名
-	3P3E	P E A	2P1E 20A	2P2E 20A	2P2E 20A	2P2E 30A	増回路 スペース	有	60 A	形式	露出・半埋込兼用形	承認	検査	設計	製図	図番	住宅用分電盤	MAG35101T2NP			
	50 A	-	8	2	1	1	1			材質	難燃性合成樹脂 (自己消火性)										
	GBU-53HEC		BC-1NA	BC-2NA	BC-3-1NSA	BU-52NS				色彩	マンセル 8GY9,7/0,2										