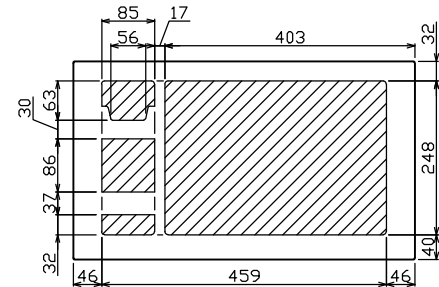
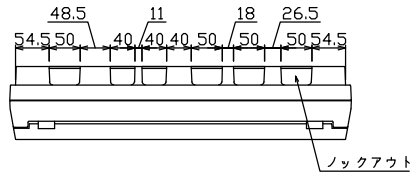
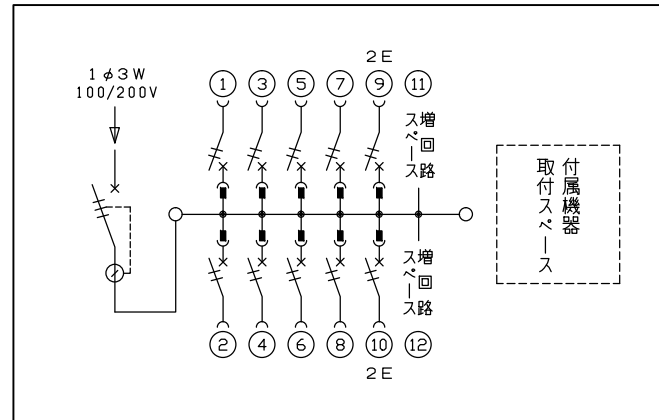
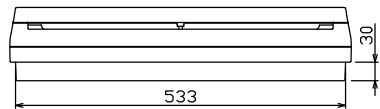
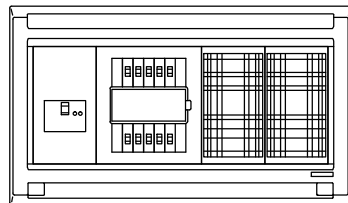
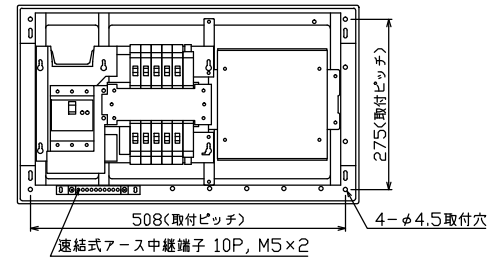
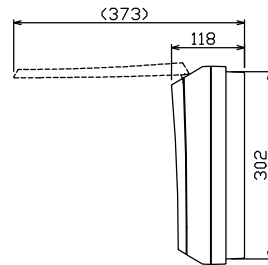
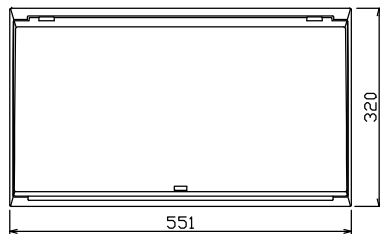




御納入先
様



配線孔寸法図(斜線部開口)



主幹) ELB 3P 50AF BC 5.0kA
30mA高速形 単3中性線欠相保護付
分岐) MCB 2P 30AF BC 2.5kA
コード短絡保護機能付
圧着端子: 14-6付属

リミッター スペース (木板) (175×75)	主閉閉器		分岐閉閉器数				付属機器取付 スペース (木板) (175×177)	分電盤定格		キャビネット仕様		日付 承認 検図 設計 製図	名称	面	担当	
	漏電遮断器	一次送り回路	安全ブレーカ	安全ブレーカ	増回路 スペース	定格電流		60 A	形式	露出・半埋込兼用形	寸法					1/8 (A3基準)
-	3P2E	PE A	2P1E 20A	2P2E 20A	PE A	2	有	60 A	60 A	形式	露出・半埋込兼用形	承認 検図 設計 製図	名称	住宅用分電盤		
	50 A	-	8	2		2				材質	難燃性合成樹脂 (自己消火性)	承認 検図 設計 製図	名称	MAG35102D		
	GBU-53:1HEC		BC-1NA	BC-2NA						色彩	マンセル 8GY9,7/0,2	承認 検図 設計 製図	名称			