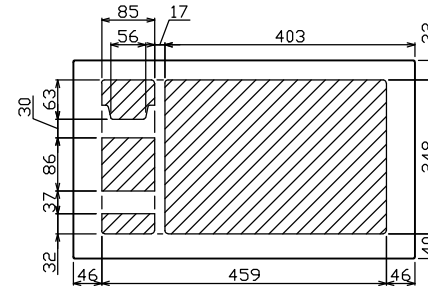
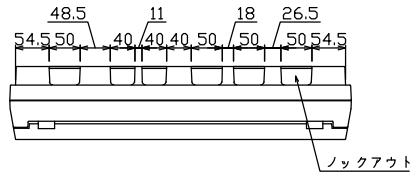
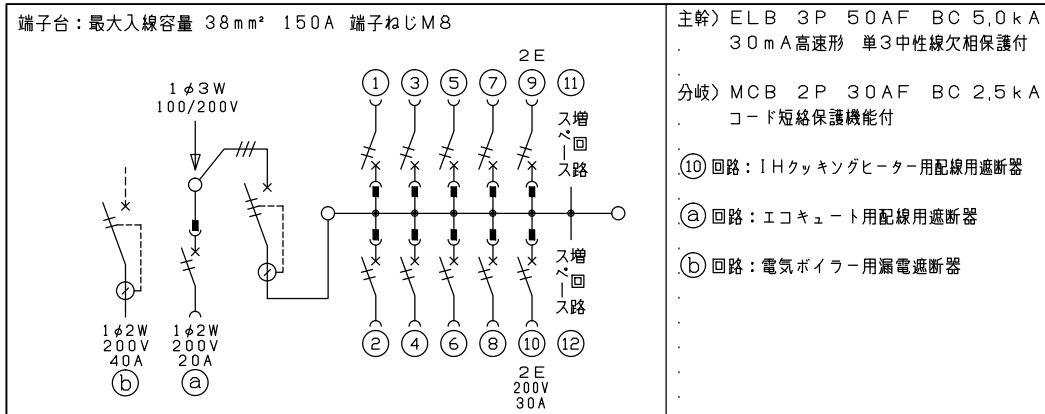
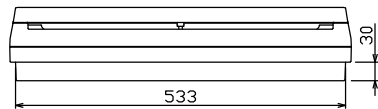
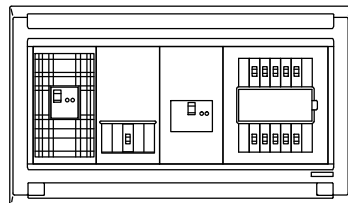
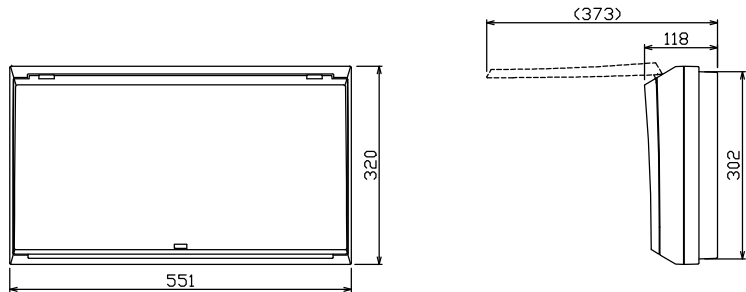
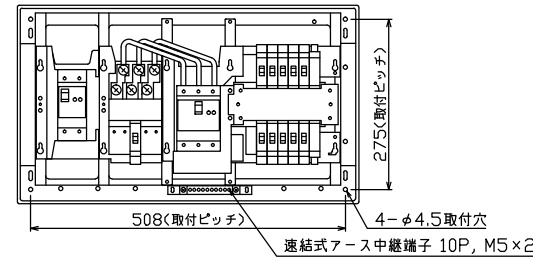




御納入先
様



配線孔寸法図(//部開口)



ボイラー用開閉器			エコキュート用開閉器			主閉閉器		一次送り回路		分岐開閉器数			付属機器取付スペース(木板)	分電盤定格	キャビネット仕様	日付	名称	面	担当
漏電遮断器	安全ブレーカ	漏電遮断器	安全ブレーカ	漏電遮断器	安全ブレーカ	安全ブレーカ	安全ブレーカ	増回路スペース	安全ブレーカ	安全ブレーカ	安全ブレーカ								
2P2E (200V)	2P2E (200V)	3P2E	P E A	2P1E 20A	2P2E 20A	2P2E 30A (200V) (IH用)				2P1E 20A	2P2E 20A	2P2E 30A	2	60 A	形式 露出・半埋込兼用形 材質 難燃性合成樹脂 (自己消火性) 色彩 マンセル 8GY9,7/0,2	1/8 (A3基準) 承認 検図 設計 製図	名称		
40 A	20 A	50 A	-	8	1	1			8	1	1						住宅用分電盤		
GB-52EC	BC-2NA	GBU-53:1HC		BC-1NA	BC-2NA	BC-2NA											MAG35102IB2G4		
<p>近藤 羽生 吉 長力</p> <p>テンパール工業株式会社</p> <p>品番 (エコキュート・IHキッチンヒーター・電気ボイラー用)</p>																			