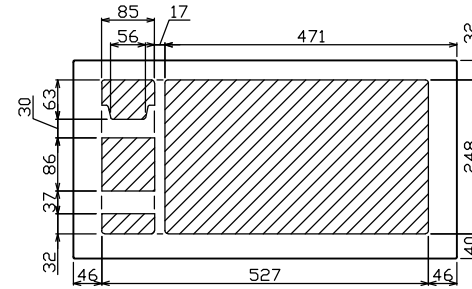
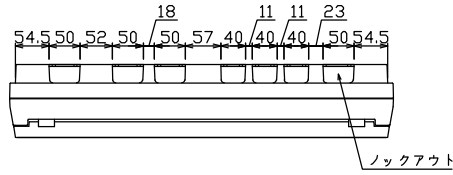


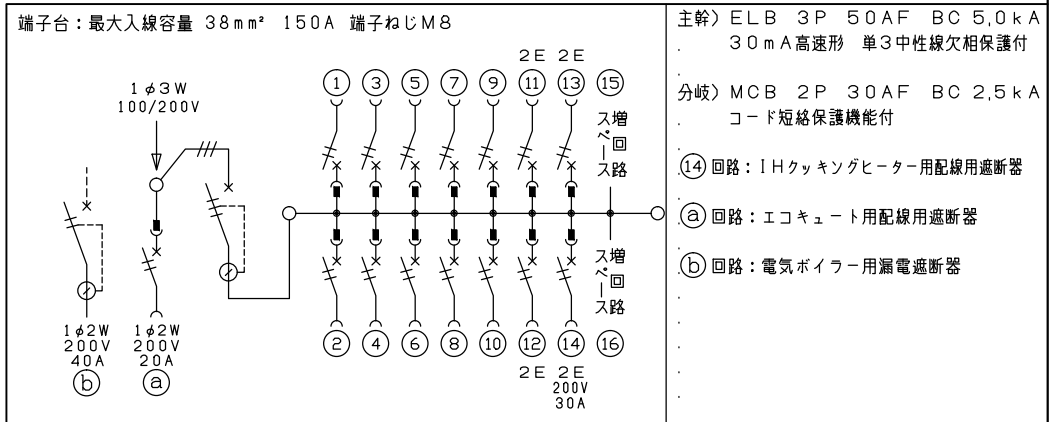
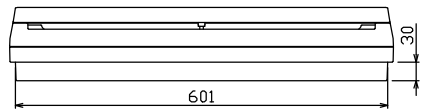
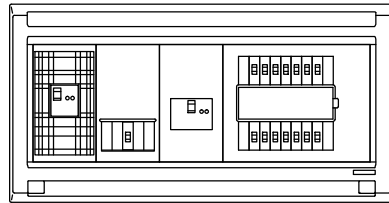
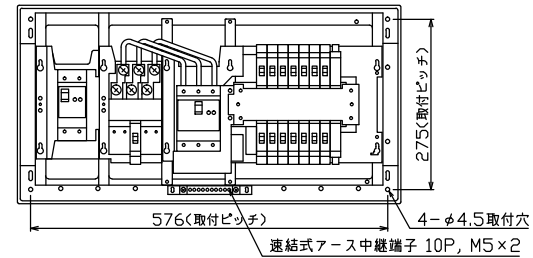
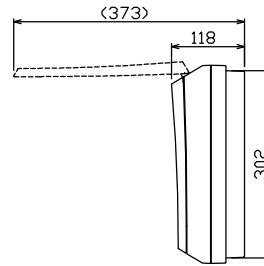
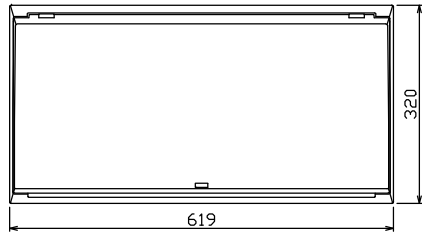


御納入先

様



配線孔寸法図(//部開口)



主幹) ELB 3P 50AF BC 5.0kA
30mA高速形 単3中性線欠相保護付
分岐) MCB 2P 30AF BC 2.5kA
コード短絡保護機能付
(14)回路: IHクッキングヒーター用配線用遮断器
(a)回路: エコキュート用配線用遮断器
(b)回路: 電気ボイラー用漏電遮断器

ボイラー用開閉器				分岐開閉器数			付属機器取付スペース(木板)	分電盤定格	キャビネット仕様	日付	名称	面	担当		
漏電遮断器	安全ブレーカ	主閉閉器	一次送り回路	安全ブレーカ	安全ブレーカ	安全ブレーカ								増回路スペース	定格電流
2P2E (200V)	2P2E (200V)	3P2E	P E A	2P1E 20A	2P2E 20A	2P2E 30A (200V) (IH用)	2	60 A	露出・半埋込兼用形	1/8 (A3基準)					
40 A	20 A	50 A	-	10	3	1			難燃性合成樹脂 (自己消火性)						
GB-52EC	BC-2NA	GBU-53:1HCC		BC-1NA	BC-2NA	BC-2NA			マンセル 8GY9,7/0,2						

名称 住宅用分電盤
図番
品名 MAG35142IB2G4
品番 (エコキュート・IHクッキングヒーター・電気ボイラー用)