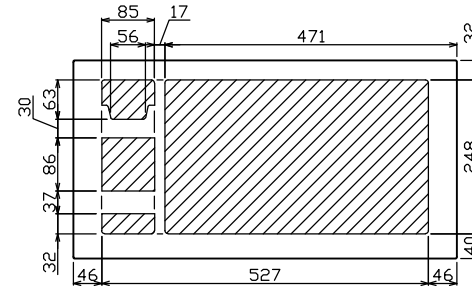
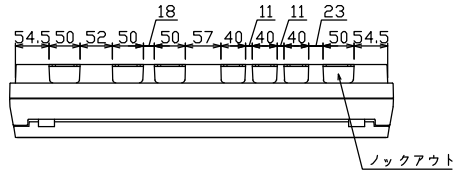


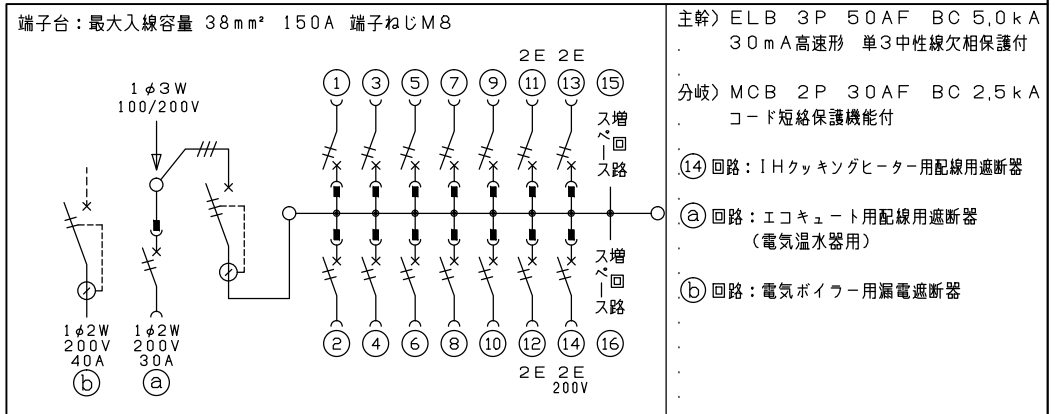
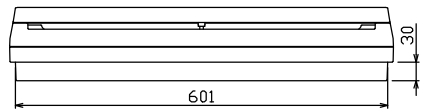
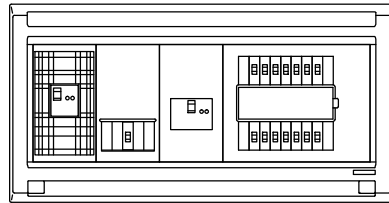
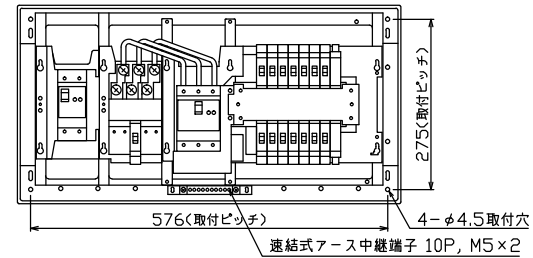
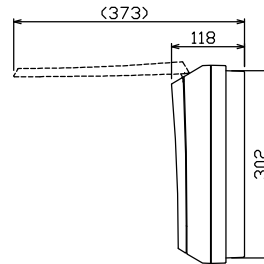
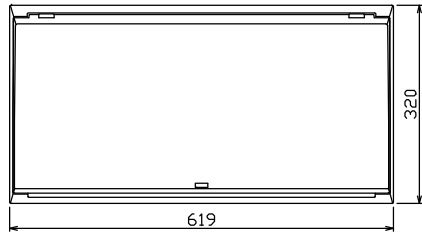


御納入先

様



配線孔寸法図(//部開口)



ボイラー用開閉器				分岐開閉器数			付属機器取付スペース (木板)	分電盤定格 定格電流 60A	キャビネット仕様 形式 露出・半埋込兼用形 材質 難燃性合成樹脂 (自己消火性) 色彩 マンセル 8GY9,7/0,2	日付 承認 検図 設計 製図	名称	面	担当	
漏電遮断器	安全ブレーカ	主閉閉器	一次送り回路	安全ブレーカ	安全ブレーカ	安全ブレーカ								増回路スペース
2P2E (200V)	2P2E (200V)	3P2E	P E A	2P1E 20A	2P2E 20A	2P2E 30A (200V) (IH用)	2							
40A	30A	50A	-	10	3	1								
GB-52EC	BC-2NA	GBU-53:1HCC		BC-1NA	BC-2NA	BC-2NA								