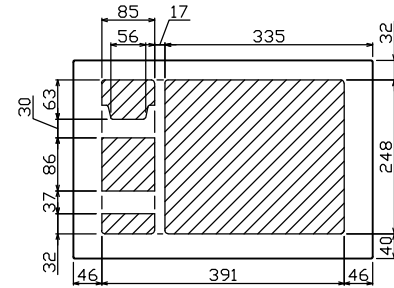
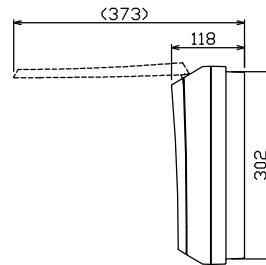
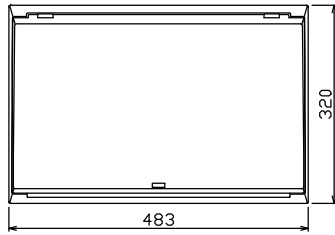
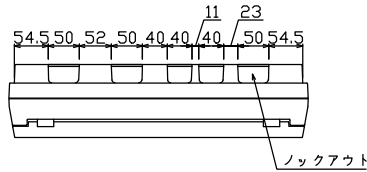
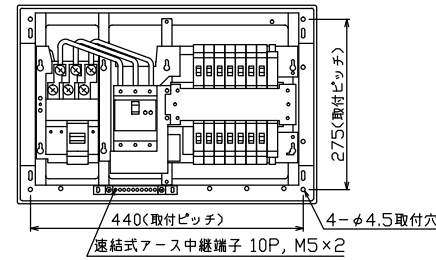




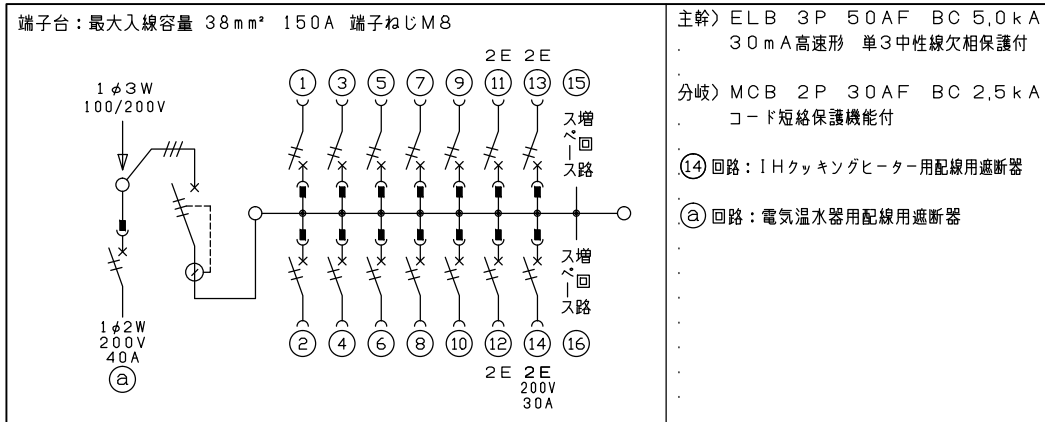
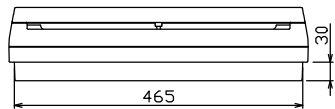
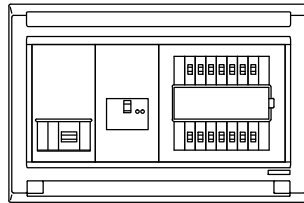
御納入先
様



配線孔寸法図(斜線部開口)



速結式アース中継端子 10P, M5×2



温水器用開閉器		主開閉器		一次送り回路		分岐開閉器数			付属機器取付	分電盤定格	キャビネット仕様		日付	名称	面	担当			
配線用遮断器	漏電遮断器	2P2E	3P2E	P	E	A	安全ブレーカ 2P1E 20A	安全ブレーカ 2P2E 20A	安全ブレーカ 2P2E 30A (IH用)	増回路 スペース	定格電流	形式	材質	色彩	承認	検図	設計	製図	
40A B-52NA	50A GBU-53:1HCC	-	-	-	-	-	10	3	1	2	60A	露出・半埋込兼用形	難燃性合成樹脂 (自己消火性)	マンセル 8GY9,7/0,2	近藤	羽生	吉	長力	住宅用分電盤
														MAG351421B4		TENBAR工業株式会社		住宅用分電盤 (電気温水器・IHクッキングヒーター用)	