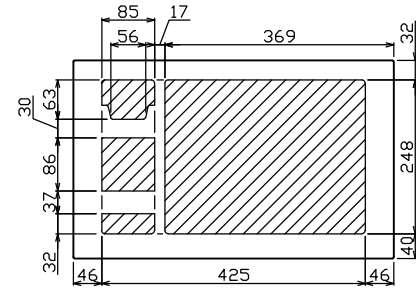
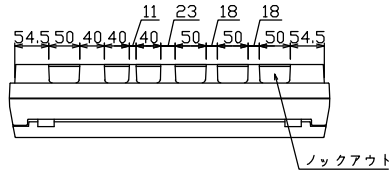
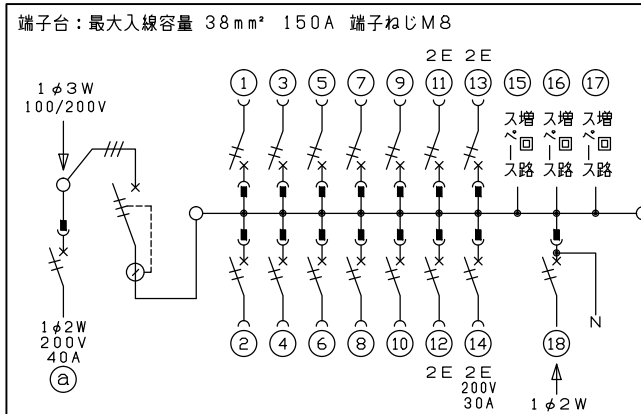
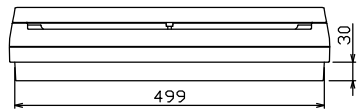
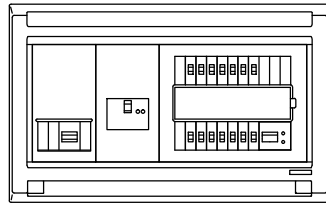
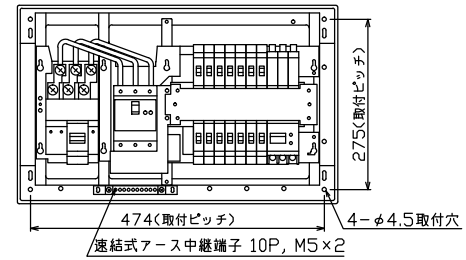
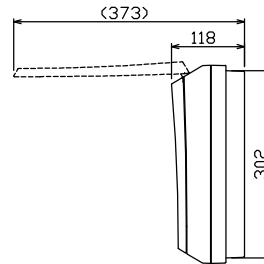
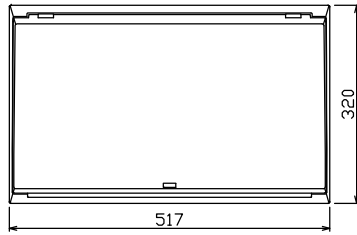




御納入先
様



配線孔寸法図(//部開口)



端子台：最大入線容量 38mm² 150A 端子ねじM8

主幹) ELB 3P 50AF BC 5.0kA
30mA高速形 単3中性線欠相保護付

分岐) MCB 2P 30AF BC 2.5kA
コード短絡保護機能付

⑭回路：IHキッチンヒーター用配線用遮断器

⑯太陽光創遮断器：MCB 2P(N端子付)
50AF BC 2.5kA 単3中性線欠相保護付

②回路：電気温水器用配線用遮断器

温水器用開閉器	主開閉器	一次送り回路	分岐開閉器数				付属機器取付スペース(木板)	分電盤定格	キャビネット仕様	日付	名称	面	担当				
配線用遮断器	漏電遮断器	P E A	安全ブレーカ 2P1E 20A	安全ブレーカ 2P2E 20A	安全ブレーカ 2P2E 30A (200V) (IH用)	太陽光創遮断器 2P2E 30A	増回路スペース	定格電流	形式 露出・半埋込兼用形	尺度 1/8 (A3基準)	承認	検図	設計	製図	名称	面	担当
2P2E (200V)	3P3E	-	10	3	1	1	3	60 A	難燃性合成樹脂 (自己消火性)	承認	検図	設計	製図	住宅用分電盤			
40 B-52NA	50 A GBU-53HEC	-	BC-1NA	BC-2NA	BC-2NA	BU-52NS	-		マンセル 8GY9,7/0,2					MAG35143IT2B4			
											テンパール工業株式会社		(太陽光発電システム用, IHキッチンヒーター, 電気温水器)				