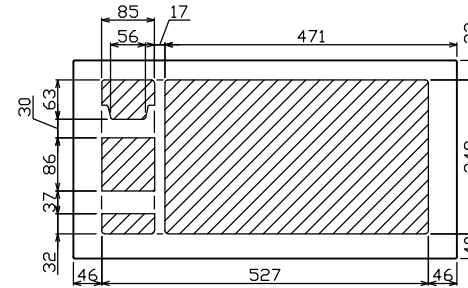
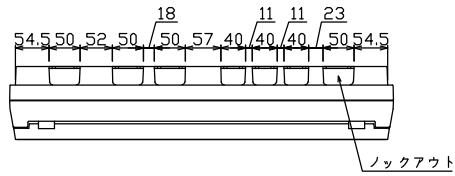
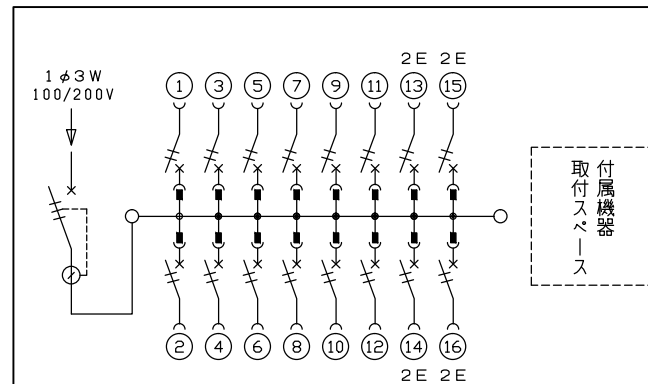
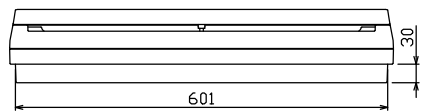
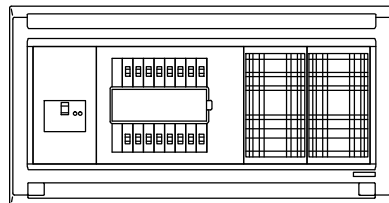
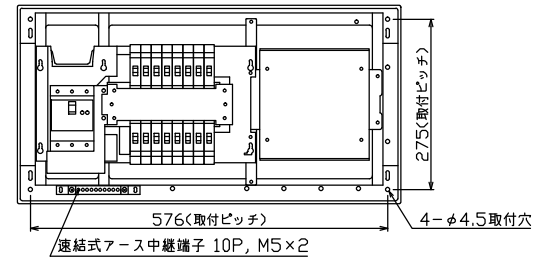
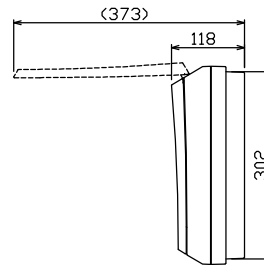
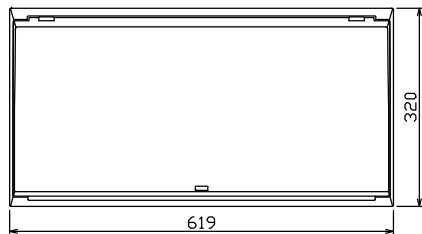




御納入先  
様



配線孔寸法図(//部開口)



主幹) ELB 3P 50AF BC 5.0kA  
30mA高速形 単3中性線欠相保護付  
分岐) MCB 2P 30AF BC 2.5kA  
コード短絡保護機能付  
圧着端子: 14-6付属

リミッター スペース (木板) (175×75)	主閉閉器		一次送り回路			分岐開閉器数			付属機器取付 スペース (木板) (175×177)	分電盤定格		キャビネット仕様		日付 承認 検図 設計 製図	名称	面	担当
	漏電遮断器	3P2E	P E A	安全ブレーカ	安全ブレーカ	増回路 スペース	2P1E 20A	2P2E 20A		P E A	定格電流	60 A	形式				
-	50 A	-	12	4	-	有	BC-1NA	BC-2NA	-	60 A	60 A	材質	難燃性合成樹脂 (自己消火性)	8月 17日	住宅用分電盤		
	GBU-53-1HEC											色彩	マンセル 8GY9,7/0,2	テンパール工業株式会社	MAG3516D		