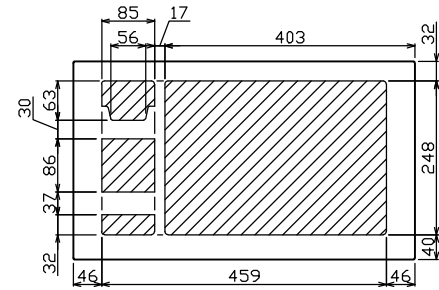
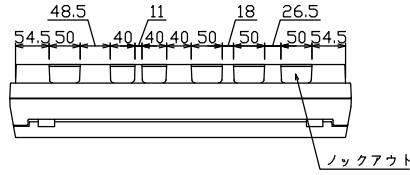
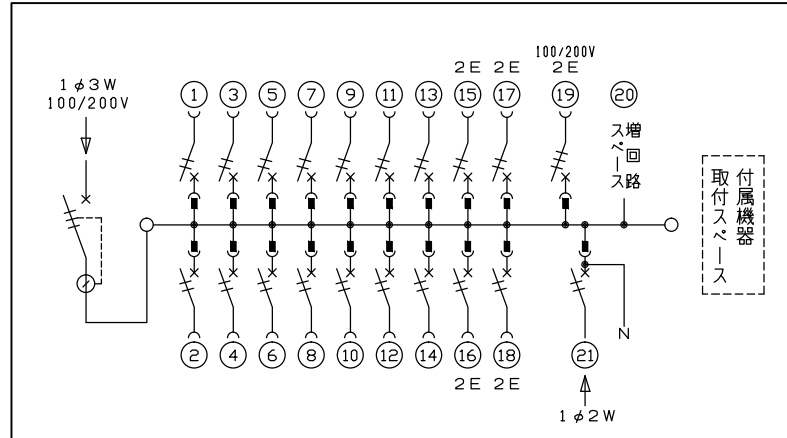
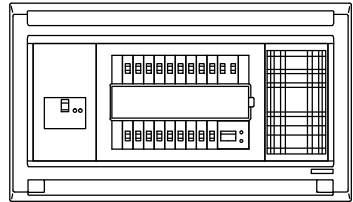
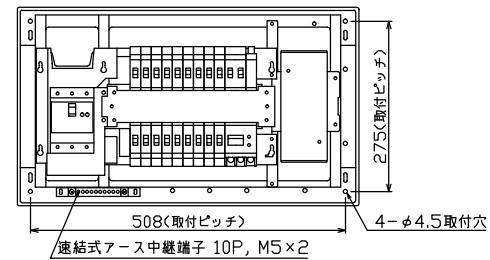
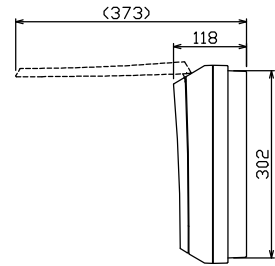
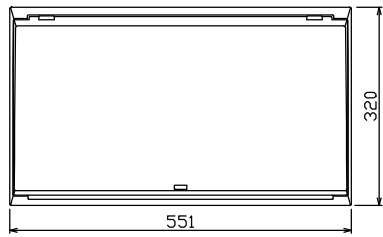




御納入先  
様



配線孔寸法図(//部開口)



主幹) ELB 3P 50AF BC 5.0kA  
30mA高速形 単3中性線欠相保護付

分岐) MCB 2P 30AF BC 2.5kA  
コード短絡保護機能付

圧着端子: 14-6 付属

①9 回路: 単3分岐ブレーカ 30AF  
BC 2.5kA コード短絡保護機能付  
ニュートラルスイッチ付

(注) 主幹ブレーカに入る電線色と  
単3分岐ブレーカの負荷側の  
電線色は異なる場合があります。

②1 太陽光側遮断器: MCB 2P(N端子付)  
50AF BC 2.5kA 単3中性線欠相保護付

| リミッター<br>スペース<br>(木板)<br>(175×75) | 主開閉器<br>漏電遮断器<br>3P3E<br>50A<br>GBU-53HEC | 一次送り回路<br>P E A | 分岐開閉器数             |                    |                      |                     | 付属機器取付<br>スペース<br>(木板)<br>(175×75) | 増回路<br>スペース<br>1 | 分電盤定格<br>定格電流<br>60A | キャビネット仕様<br>形式<br>露出・半埋込兼用形<br>材質<br>難燃性合成樹脂<br>(自己消火性)<br>色彩<br>マンセル<br>8GY9,7/0,2 | 日付<br>尺度<br>1/8 (A3基準)<br>承認<br>検図<br>設計<br>製図 | 名称<br>面<br>担当 | 図番 | 品名<br>住宅用分電盤<br>MAG35181T2NP<br>(太陽光発電システム用, 単3分岐ブレーカ付) | 品番 |
|-----------------------------------|---|-----------------|--------------------|--------------------|----------------------|---------------------|------------------------------------|------------------|----------------------|---|--|---------------|----|---|----|
|                                   |   |                 | 安全ブレーカ<br>2P1E 20A | 安全ブレーカ<br>2P2E 20A | 単3分岐ブレーカ<br>2P2E 20A | 太陽光側遮断器<br>2P2E 30A |                                    |                  |                      |   |  |               |    |   |    |
|                                   |   |                 | 14                 | 4                  | 1                    | 1                   |                                    |                  |                      |   |  |               |    |   |    |