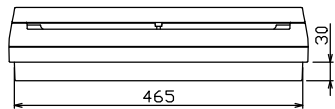
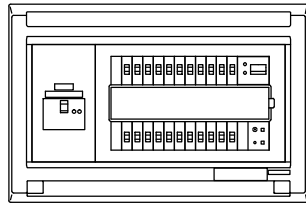
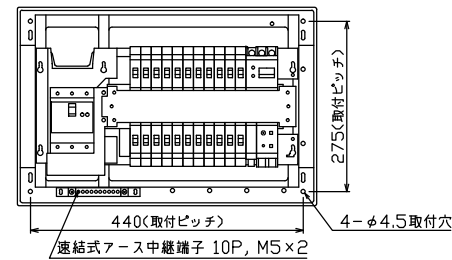
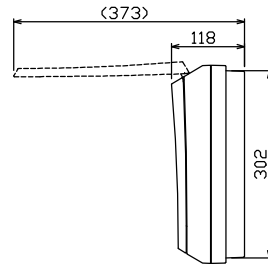
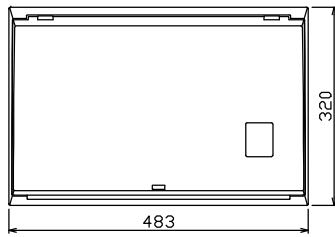




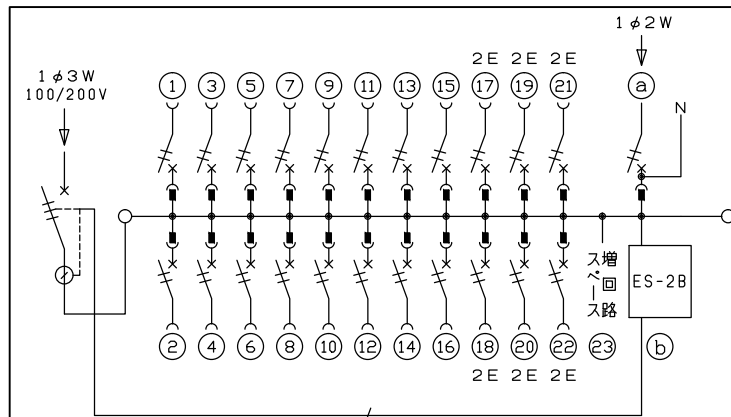
御納入先 \_\_\_\_\_ 様



配線孔寸法図(斜線部開口)



注) 震度5強相当以上の地震を感知して主幹ブレーカを自動遮断



主幹) ELB 3P 50AF BC 5.0kA  
 30mA高速形 単3中性線欠相保護付  
 トリップコイル引外し装置付  
 分岐) MCB 2P 30AF BC 2.5kA  
 コード短絡保護機能付  
 圧着端子: 14-6付属  
 ①太陽光側遮断器: MCB 2P(N端子付)  
 50AF BC 2.5kA 単3中性線欠相保護付  
 ②感震センサーユニット (ES-2B)  
 動作感度: 震度5強相当

リミッター スペース (木板) (175×75)	主開閉器	一次送り回路	分岐開閉器数			付属機器取付 スペース (木板)	分電盤定格	キャビネット仕様	日付	名称	面	担当	
	漏電遮断器		安全ブレーカ	安全ブレーカ	太陽光側遮断器	増回路 スペース	定格電流 60 A	形式 露出・半埋込兼用形 材質 難燃性合成樹脂 (自己消火性) 色彩 マンセル 8GY9,7/0,2	尺度 1/8 (A3基準) 承認 検図 設計 製図 (古本) (水戸) (松本) (井上)	図番	品名	品番	
	3P3E	P E A	2P1E 20A	2P2E 20A	2P2E 30A						住宅用分電盤	MAG35221T2ES2B	
	50 A	-	16	6	1	1							テンパール工業株式会社
	GBU-53HEC		BC-1NA	BC-2NA	BU-52NS								