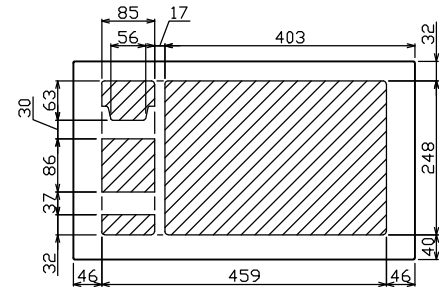
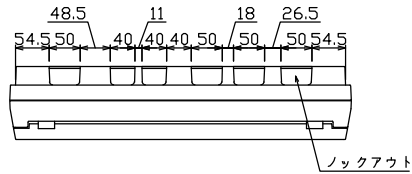
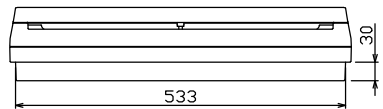
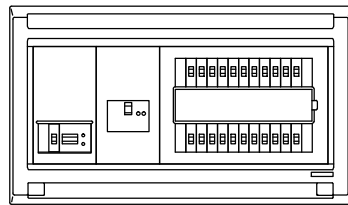
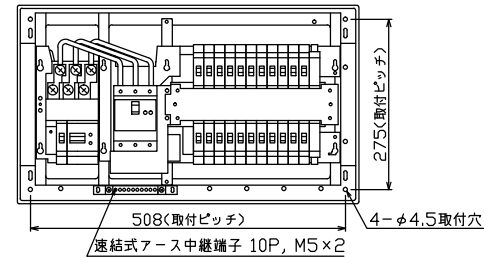
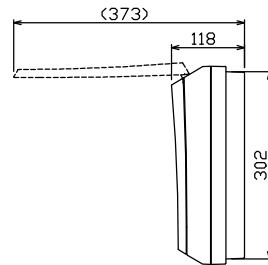
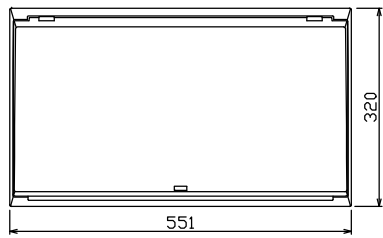




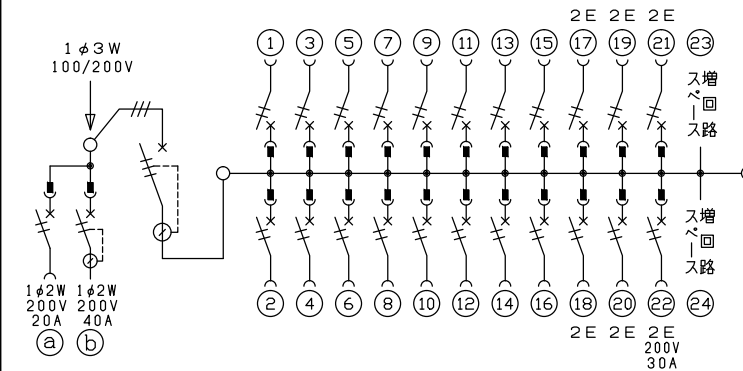
御納入先 _____ 様



配線孔寸法図(斜線部開口)



端子台：最大入線容量 38mm² 150A 端子ねじM8



主幹) ELB 3P 50AF BC 5.0kA
 30mA高速形 単3中性線欠相保護付
 分岐) MCB 2P 30AF BC 2.5kA
 コード短絡保護機能付
 ②回路: IHクッキングヒーター用配線用遮断器
 ①回路: エコキュート用配線用遮断器
 ③回路: 蓄熱暖房器用漏電遮断器

エコキュート用遮断器		暖房器用遮断器		主閉閉器		一次送り回路		分岐開閉器数			付属機器取付	分電盤定格	キャビネット仕様		日付	名称	面	担当			
安全ブレーカ	漏電遮断器	漏電遮断器	漏電遮断器	安全ブレーカ	安全ブレーカ	安全ブレーカ	増回路	安全ブレーカ	安全ブレーカ	安全ブレーカ	スペース	定格電流	形式	材質	色彩	承認	検図	設計	製図		
2P2E (200V)	2P2E (200V)	3P2E	P E A	2P1E 20A	2P2E 20A	2P2E 30A (200V) (1H用)	スペース	2P1E 20A	2P2E 20A	2P2E 30A	(175×75)	60 A	露出・半埋込兼用形	難燃性合成樹脂 (自己消火性)	マンセル 8GY9,7/0,2	1/8 (A3基準)					
20 A	40 A	50 A	-	16	5	1	2	BC-1NA	BC-2NA	BC-2NA	-										
BC-2NA	GB-52NA	GBU-53:1HC		BC-1NA	BC-2NA	BC-2NA															