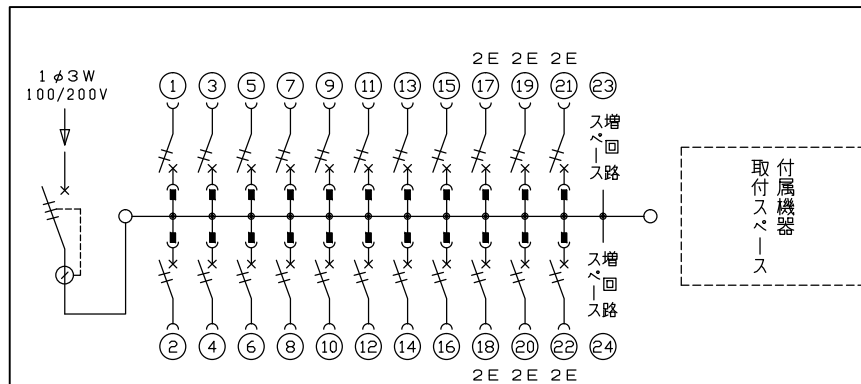
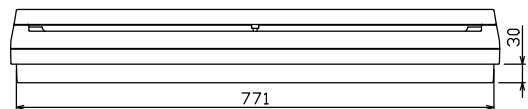
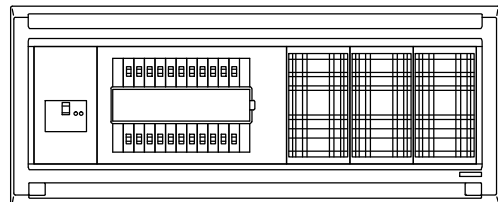
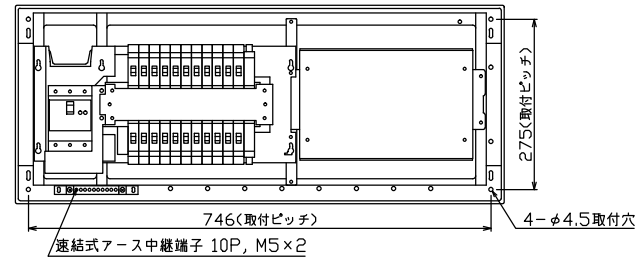
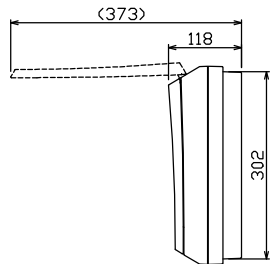
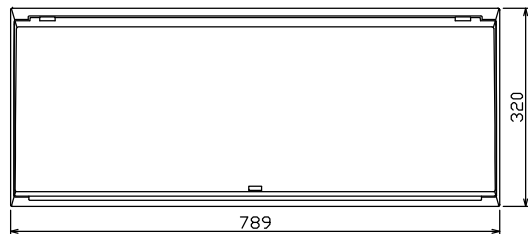


配線孔寸法図(//部開口)



主幹) ELB 3P 50AF BC 5.0kA  
30mA高速形 単3中性線欠相保護付  
分岐) MCB 2P 30AF BC 2.5kA  
コード短絡保護機能付  
圧着端子: 14-6付属

付属機器  
取付スペース

リミッター スペース (木板) (175×75)	主閉閉器		一次送り回路				分岐開閉器数			付属機器取付 スペース (木板) (175×279)	分電盤定格		キャビネット仕様		日付	名称	面	担当			
	漏電遮断器		安全ブレーカ	安全ブレーカ	増回路 スペース	増回路 スペース	増回路 スペース	増回路 スペース	定格電流		60 A	形式	露出・半埋込兼用形	承認					検図	設計	製図
-	3P2E	P E A	2P1E 20A	2P2E 20A	P E A	P E A	16	6	2	有	60 A	形式	露出・半埋込兼用形	承認	検図	設計	製図	図番	住宅用分電盤	品番	
	50 A	-	BC-1NA	BC-2NA																MAG35222W	
	GBU-53:1HEC																				

テンパール工業株式会社