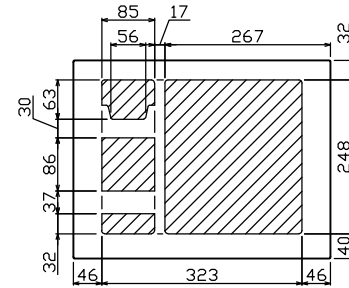
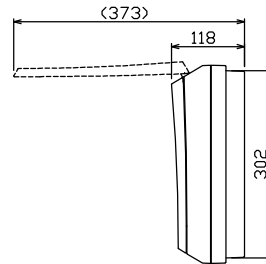
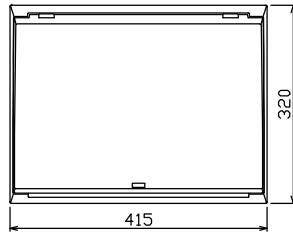
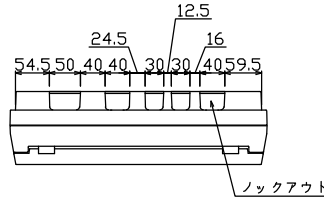
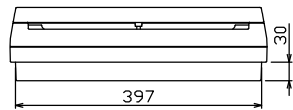
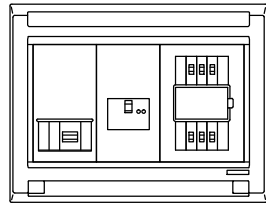
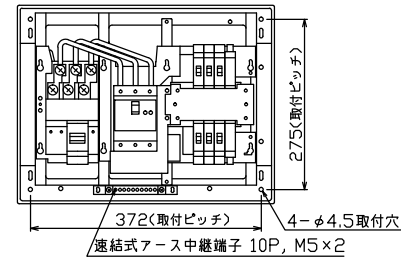




御納入先
様



配線孔寸法図(//部開口)



端子台：最大入線容量 38mm² 150A 端子ねじM8

主幹) ELB 3P 60AF BC 5.0kA
30mA高速形 単3中性線欠相保護付

分岐) MCB 2P 30AF BC 2.5kA
コード短絡保護機能付

⑥回路：IHクッキングヒーター用配線用遮断器

②回路：電気温水器用配線用遮断器

温水器用開閉器		主開閉器		一次送り回路		分岐開閉器数			付属機器取付 スペース (木板)	分電盤定格 定格電流	キャビネット仕様		日付	名称	面	担当			
配線用遮断器	漏電遮断器	安全ブレーカ	安全ブレーカ	安全ブレーカ	増回路 スペース	安全ブレーカ 2P1E 20A	安全ブレーカ 2P2E 20A	安全ブレーカ 2P2E 30A (IH用)			形式	材質					色彩	承認	検図
2P2E (200V)	3P2E	P E A			2	4	1	1	60 A	露出・半埋込兼用形	難燃性合成樹脂 (自己消火性)	マンセル 8GY9,7/0,2	1/8 (A3基準)	住宅用分電盤					
40A B-52NA	60A GBU-63:1HCC	-				BC-1NA	BC-2NA	BC-2NA											MAG36062IB4 (電気温水器・IHクッキングヒーター用)