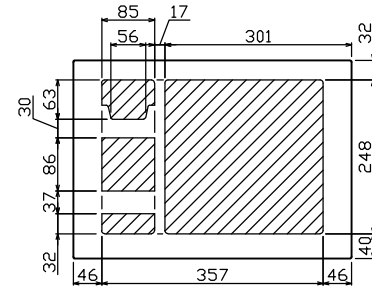
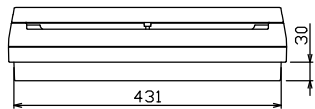
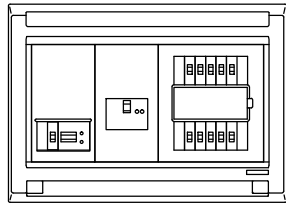
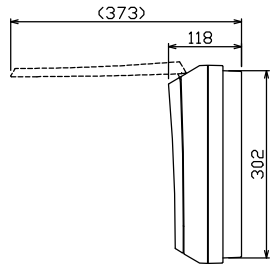
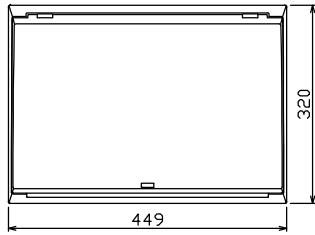
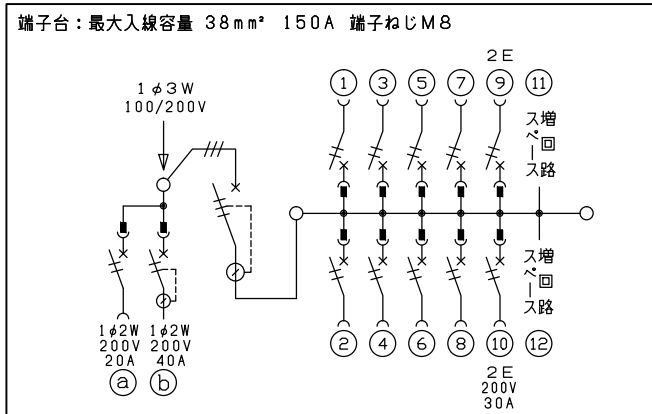
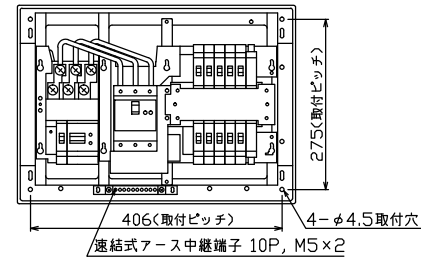




御納入先
様



配線孔寸法図(斜線部開口)



主幹) ELB 3P 60AF BC 5.0kA
30mA高速形 単3中性線欠相保護付

分岐) MCB 2P 30AF BC 2.5kA
コード短絡保護機能付

⑩回路：IHクッキングヒーター用配線用遮断器

①回路：エコキュート用配線用遮断器

②回路：蓄熱暖房器用漏電遮断器

エコキュート用遮断器		暖房器用開閉器		主開閉器		一次送り回路		分岐開閉器数			付属機器取付スペース(木板)
安全ブレーカ	漏電遮断器	漏電遮断器	漏電遮断器	安全ブレーカ	安全ブレーカ	安全ブレーカ	増回路スペース	安全ブレーカ	安全ブレーカ	安全ブレーカ	
2P2E (200V)	2P2E (200V)	3P2E	3P2E	2P1E 20A	2P2E 20A	2P2E 30A (200V) (IH用)	増回路スペース	2P1E 20A	2P2E 20A	2P2E 30A	(175×75)
20A	40A	60A	-	8	1	1	2	BC-1NA	BC-2NA	BC-2NA	
BC-2NA	GB-52NA	GBU-63:1HCC									

分電盤定格	キャビネット仕様		日付
定格電流 60A	形式 露出・半埋込兼用形	材質 難燃性合成樹脂 (自己消火性)	承認 検図 設計 製図
	色彩 マンセル 8GY9,7/0,2		

名称	面	担当
図番		
品名	住宅用分電盤	
品番	MAG36102IB2E4	
	(エコキュート・IHクッキングヒーター・蓄熱暖房器用)	