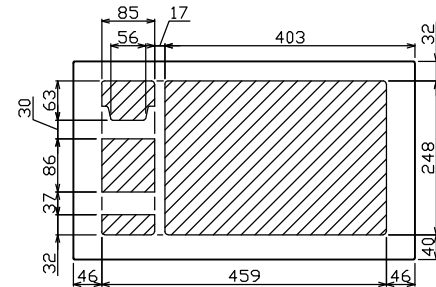
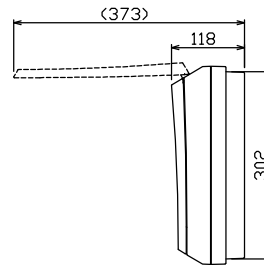
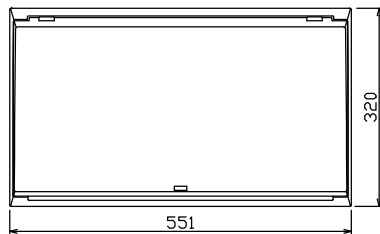
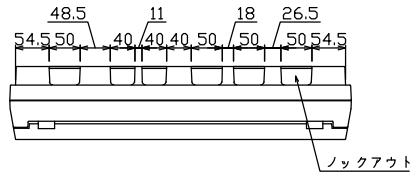
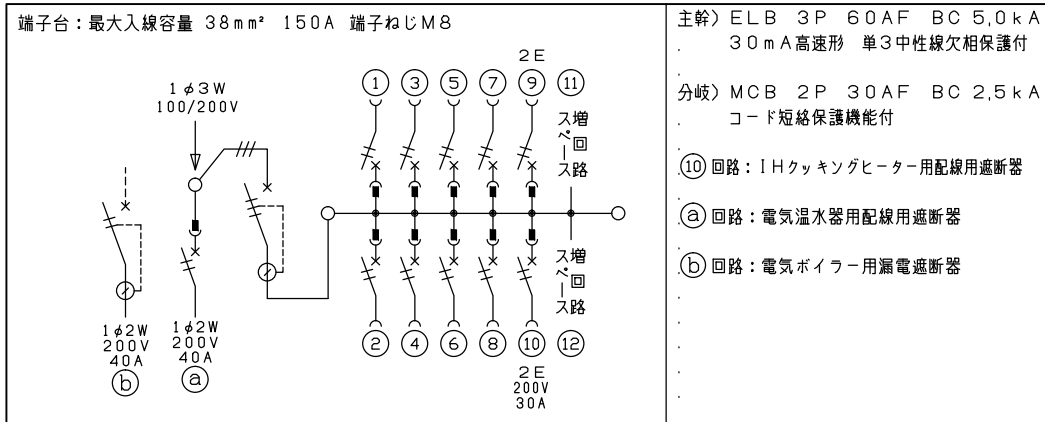
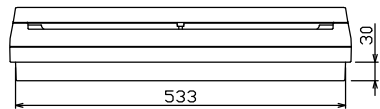
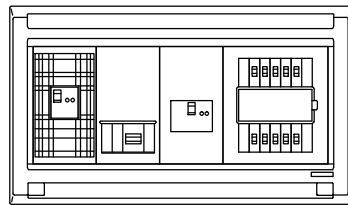
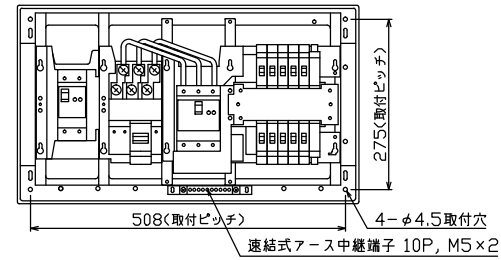




御納入先
様



配線孔寸法図(//部開口)



ボイラー用開閉器		温水器用開閉器		主開閉器		一次送り回路		分岐開閉器数			付属機器取付スペース (木板)	分電盤定格 定格電流	キャビネット仕様		日付	名称	面	担当		
漏電遮断器	配線用遮断器	漏電遮断器	配線用遮断器	安全ブレーカ	安全ブレーカ	安全ブレーカ	増回路スペース	安全ブレーカ	安全ブレーカ	安全ブレーカ			増回路スペース	形式					材質	承認
2P2E (200V)	2P2E (200V)	3P2E	3P2E	PE	A	2P1E 20A	2P2E 20A	2P2E 30A (200V) (IH用)	8	1	1	2	60 A	露出・半埋込兼用形	難燃性合成樹脂 (自己消火性)	近藤	羽生	吉	長力	住宅用分電盤
40 A	40 A	60 A	-	-	-	BC-1NA	BC-2NA	BC-2NA					マンセル 8GY9,7/0,2	テンパール工業株式会社				MAG36102IB4G4	(電気温水器・IHキッチンヒーター・電気ボイラー用)	