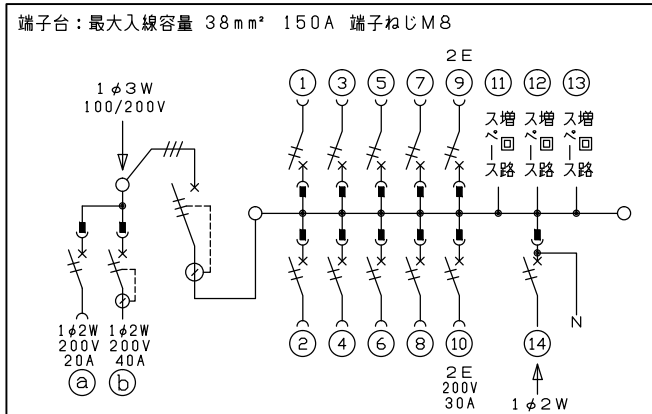
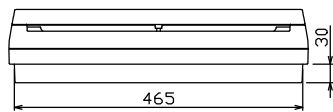
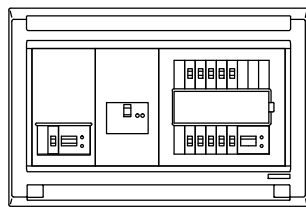
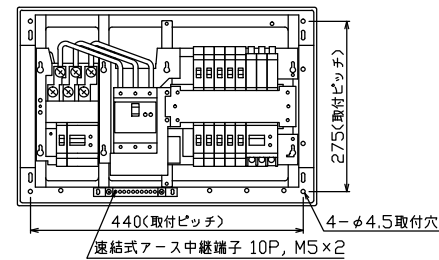
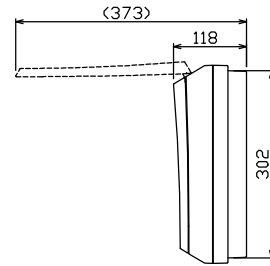
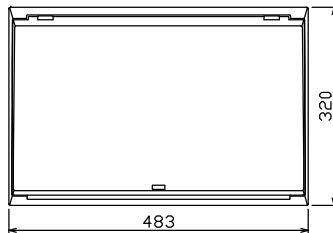




御納入先  
様



配線孔寸法図(斜線部開口)



端子台：最大入線容量 38mm<sup>2</sup> 150A 端子ねじM8

主幹) ELB 3P 60AF BC 5.0kA  
30mA高速形 単3中性線欠相保護付

分岐) MCB 2P 30AF BC 2.5kA  
コード短絡保護機能付

⑩回路：IHキッチンヒーター用配線用遮断器

⑭太陽光創遮断器：MCB 2P(N端子付)  
50AF BC 2.5kA 単3中性線欠相保護付

②回路：エコキュート用配線用遮断器

③回路：蓄熱暖房器用漏電遮断器

10kV-1用開閉器		暖房器用開閉器		主開閉器		一次送り回路		分岐開閉器数				付属機器取付スペース (木板)	分電盤定格		キャビネット仕様		日付		名称	面	担当	
安全ブレーカ	漏電遮断器	漏電遮断器		安全ブレーカ	安全ブレーカ	安全ブレーカ	太陽光創遮断器	増回路スペース	安全ブレーカ	安全ブレーカ	安全ブレーカ		太陽光創遮断器	増回路スペース	定格電流	60A	形式	露出・半埋込兼用形				承認
2P2E (200V)	2P2E (200V)	3P3E	P E A	2P1E 20A	2P2E 20A	2P2E 30A (200V) (IH用)	2P2E 30A		1	1	1	1	3									
20A	40A	60A	-	8	1	1	1		BC-1NA	BC-2NA	BC-2NA	BU-52NS										
BC-2NA	GB-52NA	GBU-63HEC																				