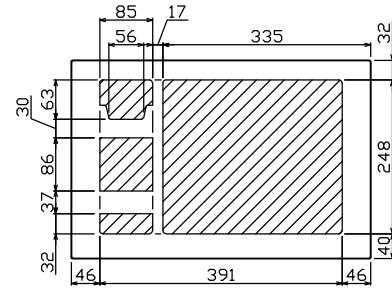
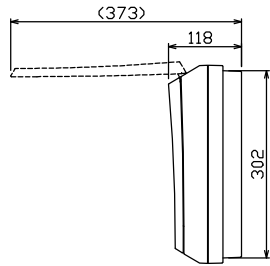
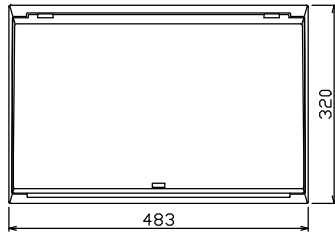
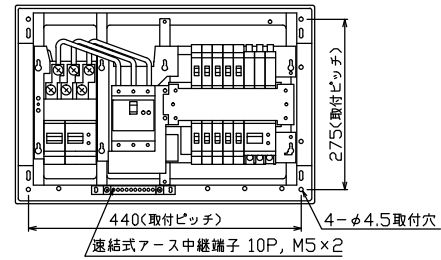




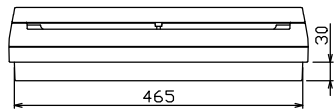
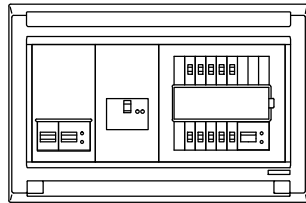
御納入先
様



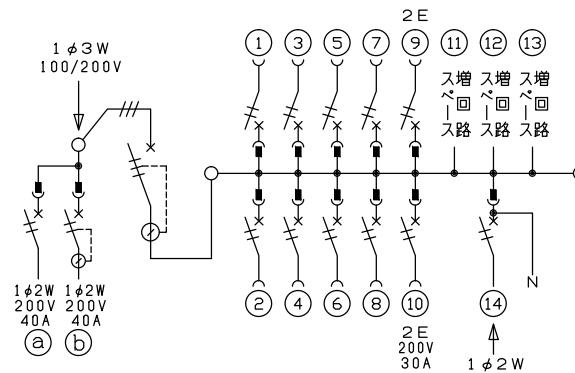
配線孔寸法図(斜線部開口)



速結式アース中継端子 10P, M5×2



端子台：最大入線容量 38mm² 150A 端子ねじM8



主幹) ELB 3P 60AF BC 5.0kA
30mA高速形 単3中性線欠相保護付

分岐) MCB 2P 30AF BC 2.5kA
コード短絡保護機能付

⑩回路：IHキッチンヒーター用配線用遮断器

⑭太陽光創遮断器：MCB 2P(N端子付)
50AF BC 2.5kA 単3中性線欠相保護付

①回路：電気温水器用配線用遮断器

②回路：蓄熱暖房器用漏電遮断器

温水器用開閉器		暖房器用開閉器		主開閉器		一次送り回路		分岐開閉器数				付属機器取付スペース (木板)	分電盤定格		キャビネット仕様		日付		名称	面	担当	
配線用遮断器	漏電遮断器	漏電遮断器		安全ブレーカ	安全ブレーカ	安全ブレーカ	太陽光創遮断器	増回路スペース	増回路スペース	増回路スペース	増回路スペース		増回路スペース	増回路スペース	増回路スペース	増回路スペース	増回路スペース	増回路スペース				増回路スペース
2P2E (200V)	2P2E (200V)	3P3E	P E A	2P1E 20A	2P2E 20A	2P2E 30A (200V) (IH用)	2P2E 30A							60 A	形式 露出・半埋込兼用形	材質 難燃性合成樹脂 (自己消火性)	色彩 マンセル 8GY9,7/0,2	承認 検図 設計 製図	近藤 羽生 吉 長力	住宅用分電盤		
40 A	40 A	60 A	-	8	1	1	1	3														
B-52NA	GB-52NA	GBU-63HEC		BC-1NA	BC-2NA	BC-2NA	BU-52NS															