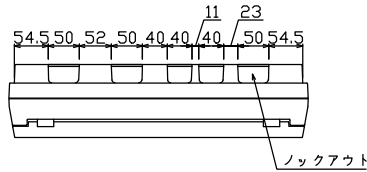
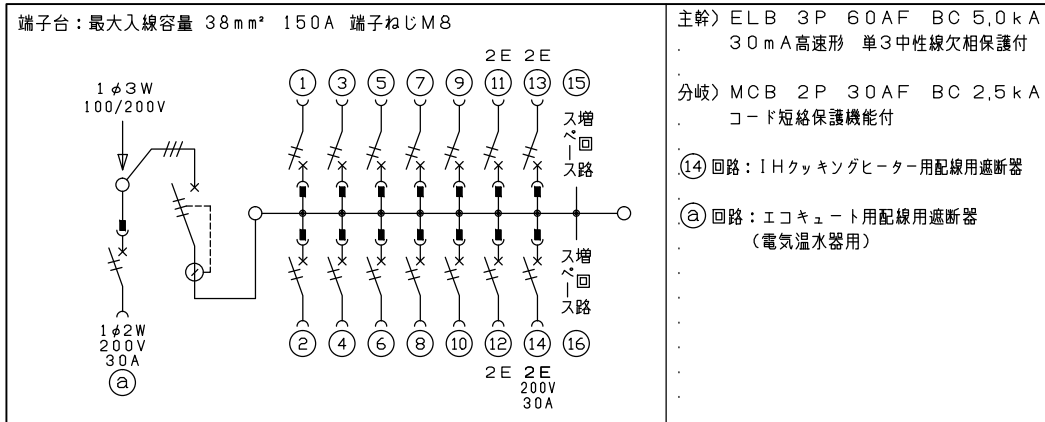
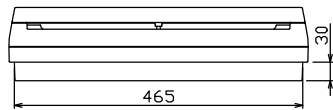
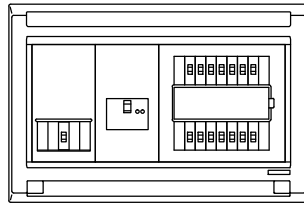
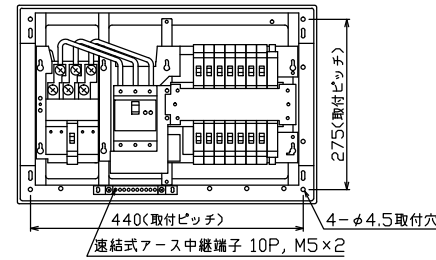
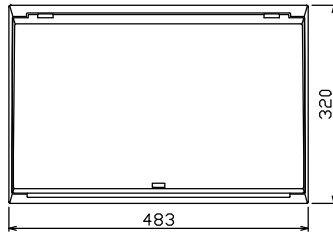




御納入先  
様



配線孔寸法図(斜線部開口)



主閉閉器		一次送り回路		分岐開閉器数			増回路スペース	付属機器取付スペース(木板)	分電盤定格		キャビネット仕様		日付	名称	面	担当	
安全ブレーカ	漏電遮断器	安全ブレーカ	安全ブレーカ	安全ブレーカ	増回路スペース	定格電流			60A	形式	キャビネット仕様	承認					検図
2P2E (200V)	3P2E	P E A	2P1E 20A	2P2E 20A	2P2E 30A (200V) (IH用)	2	-	60A	形式	露出・半埋込兼用形	承認	検図	設計	製図	住宅用分電盤	MAG36142IB3	(エコキュート・IHクッキングヒーター用)
30A	60A	-	10	3	1				材質	難燃性合成樹脂 (自己消火性)							
BC-2NA	GBU-63:1HFC		BC-1NA	BC-2NA	BC-2NA				色彩	マンセル 8GY9,7/0,2							