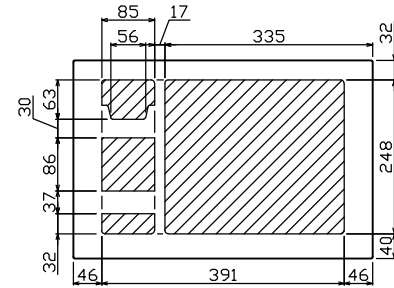
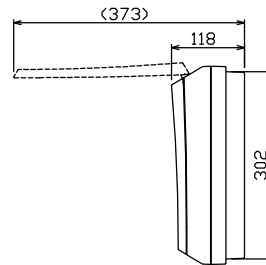
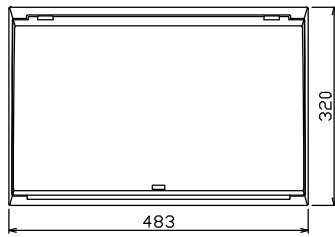
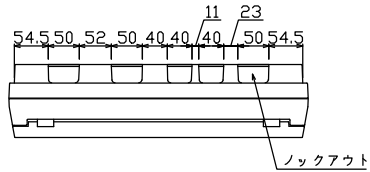
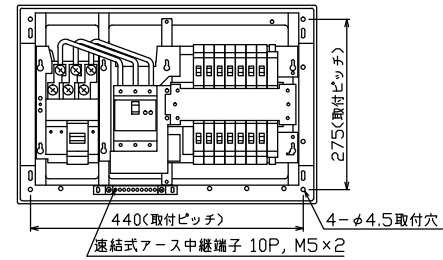




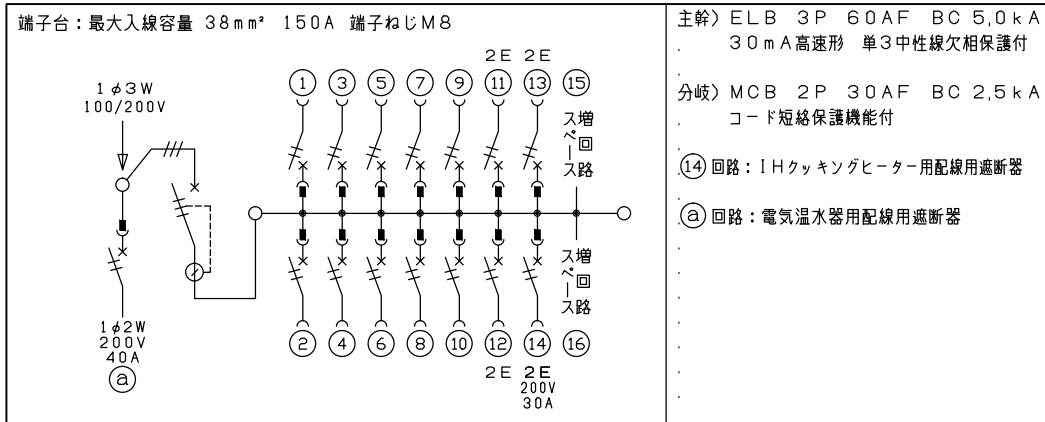
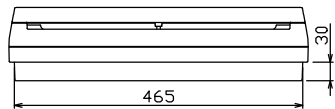
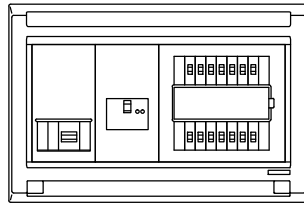
御納入先  
様



配線孔寸法図(斜線部開口)



速結式アース中継端子 10P, M5×2



温水器用開閉器		主開閉器		一次送り回路		分岐開閉器数			付属機器取付 スペース (木板)	分電盤定格		キャビネット仕様		日付		名称	面	担当	
配線用遮断器	漏電遮断器	2P2E	3P2E	P	A	安全ブレーカ 2P1E 20A	安全ブレーカ 2P2E 20A	安全ブレーカ 2P2E 30A (IH用)		増回路 スペース	定格電流	60 A	形式	露出・半埋込兼用形	承認				検図
200V		40 A	60 A	-		10	3	1	2			材質	難燃性合成樹脂 (自己消火性)	近藤	羽生	吉	長力	住宅用分電盤	
B-52NA	GBU-63:1HCC					BC-1NA	BC-2NA	BC-2NA				色彩	マンセル 8GY9,7/0,2	テンパール工業株式会社				MAG36142IB4	(電気温水器・IHクッキングヒーター用)