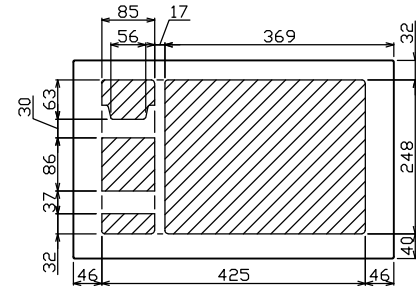
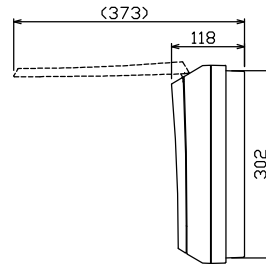
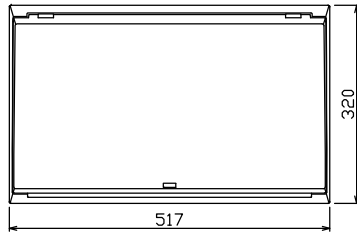
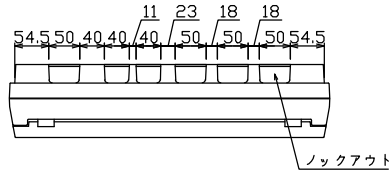


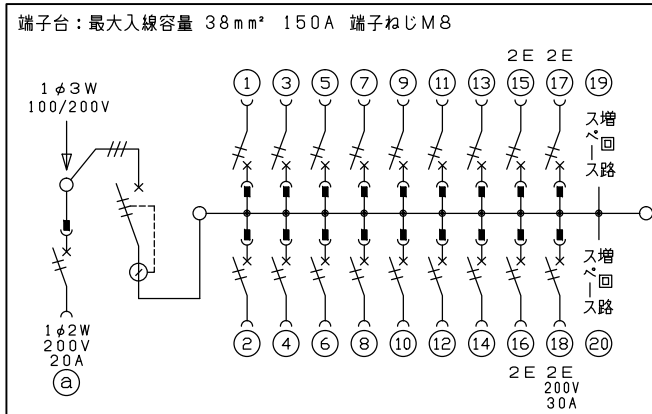
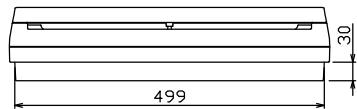
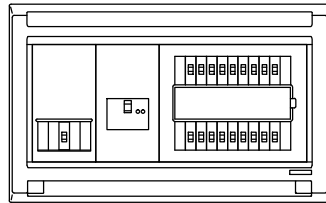
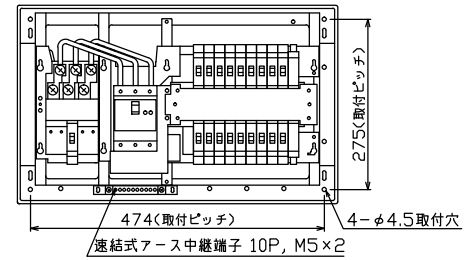


御納入先

様



配線孔寸法図(//部開口)



主幹) ELB 3P 60AF BC 5.0kA
30mA高速形 単3中性線欠相保護付

分岐) MCB 2P 30AF BC 2.5kA
コード短絡保護機能付

⑱回路: IHクッキングヒーター用配線用遮断器

⑳回路: エコキュート用配線用遮断器

1次側		主閉閉器		一次送り回路		分岐開閉器数				増回路 スペース	付属機器取付 スペース (木板)
安全ブレーカ	漏電遮断器					安全ブレーカ	安全ブレーカ	安全ブレーカ	増回路 スペース		
2P2E (200V)	3P2E	P	E	A		2P1E 20A	2P2E 20A	2P2E 30A (200V) (IH用)		2	
20A	60A	-				14	3	1			
BC-2NA	GBU-63:1HCC					BC-1NA	BC-2NA	BC-2NA			

分電盤定格	キャビネット仕様		日付
定格電流 60A	形式 露出・半埋込兼用形	材質 難燃性合成樹脂 (自己消火性)	尺度 1/8 (A3基準)
	色彩 マンセル 8GY9,7/0,2		承認 検図 設計 製図
			近藤 羽生 吉 長力

名称	面	担当
図番		
品名	住宅用分電盤	
品番	MAG361821B2 (エコキュート・IHクッキングヒーター用)	