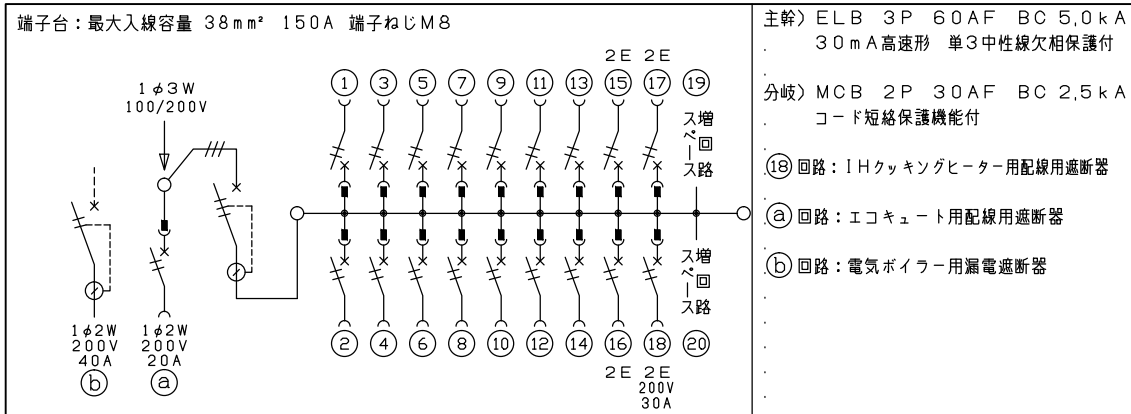
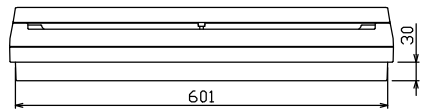
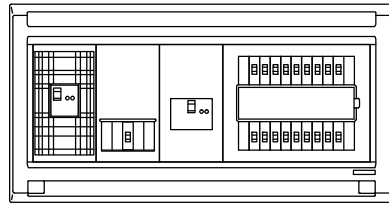
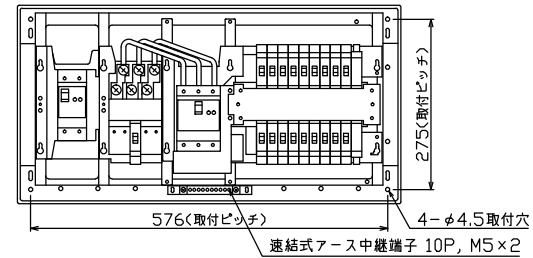
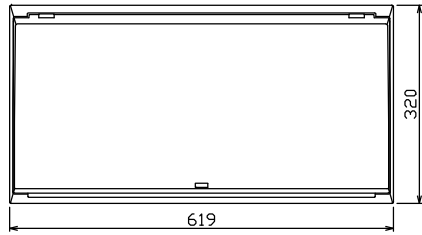




御納入先
様



配線孔寸法図(//部開口)



ボイラー用開閉器			エコキュート用開閉器			主閉閉器		一次送り回路		分岐開閉器数			付属機器取付	分電盤定格		キャビネット仕様		日付	名称	面	担当	
漏電遮断器	安全ブレーカ	漏電遮断器	安全ブレーカ	漏電遮断器	安全ブレーカ	安全ブレーカ	安全ブレーカ	増回路	スペース	増回路	スペース	増回路	スペース	定格電流	60A	形式	露出・半埋込兼用形	承認	検図	設計	製図	
2P2E (200V)	2P2E (200V)	3P2E	PE	A	2P1E 20A	2P2E 20A	2P2E 30A (200V) (IH用)	2	(175×75)	2	2	1	1	60A	60A	形式	露出・半埋込兼用形	承認	検図	設計	製図	
40A	20A	60A	-	-	14	3	1	-	-	2	1	1	60A	60A	形式	露出・半埋込兼用形	承認	検図	設計	製図		
GB-52EC	BC-2NA	GBU-63:1HCC			BC-1NA	BC-2NA	BC-2NA									形式	露出・半埋込兼用形	承認	検図	設計	製図	
																			名称	住宅用分電盤		
																			図番			
																			品名	MAG36182IB2G4		
																			品番	(エコキュート・IHクッキングヒーター・電気ボイラー用)		