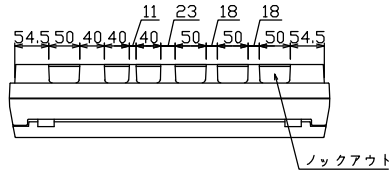
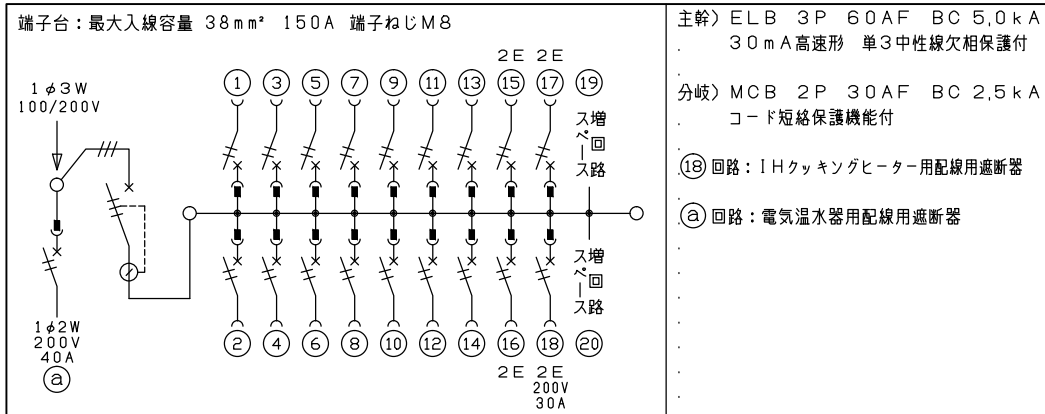
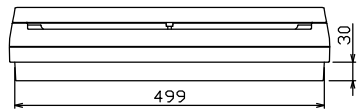
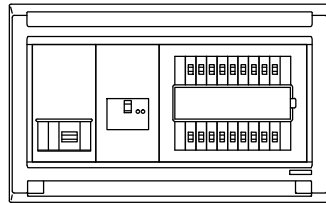
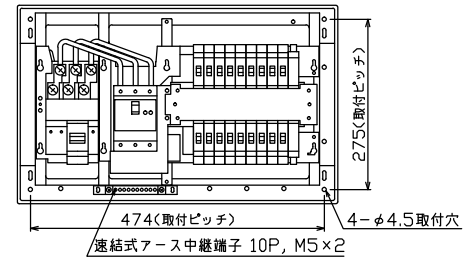
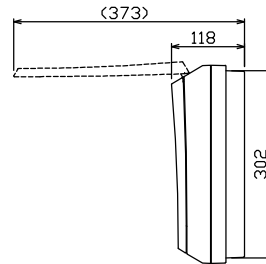
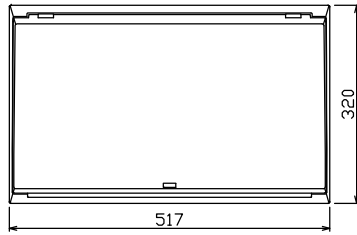




御納入先
様



配線孔寸法図(//部開口)



温水器用開閉器		主開閉器		一次送り回路		分岐開閉器数			付属機器取付スペース (木板)	分電盤定格	キャビネット仕様		日付	名称	面	担当			
配線用遮断器	漏電遮断器	2P2E	3P2E	P	E	A	安全ブレーカ	安全ブレーカ			安全ブレーカ	増回路スペース					定格電流	形式	露出・半埋込兼用形
2P2E (200V)	3P2E	PE	A	2P1E 20A	2P2E 20A	2P2E 30A (IH用)	14	3	1	2	60A	形式	露出・半埋込兼用形	承認	検図	設計	製図	名称	
40A	60A	-	-	BC-1NA	BC-2NA	BC-2NA	14	3	1	2	60A	材質	難燃性合成樹脂 (自己消火性)	承認	検図	設計	製図	名称	
B-52NA	GBU-63:1HCC	-	-	BC-1NA	BC-2NA	BC-2NA	14	3	1	2	60A	色彩	マンセル 8GY9,7/0,2	承認	検図	設計	製図	名称	
													テンパール工業株式会社			名称	住宅用分電盤	面	担当
																図番			
																品名	MAG36182IB4		
																品番	(電気温水器・IHクッキングヒーター用)		