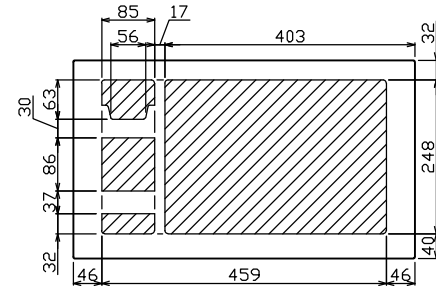
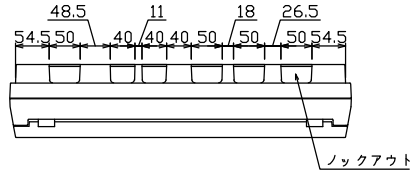
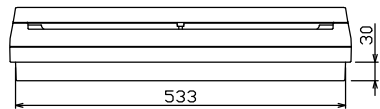
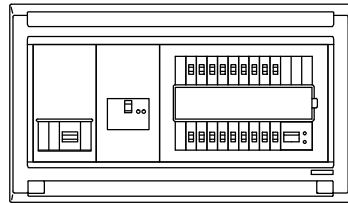
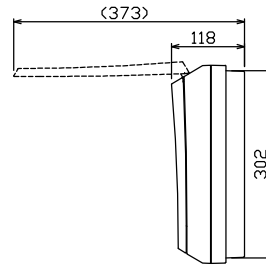
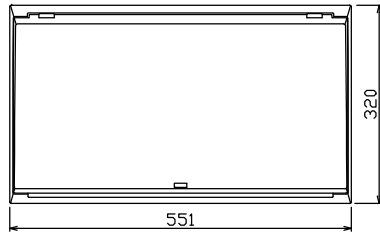
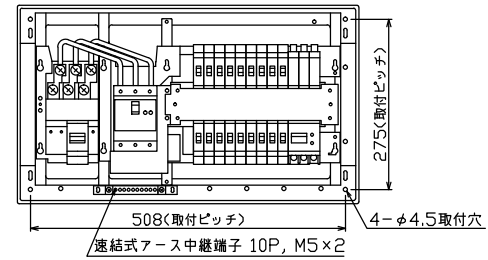




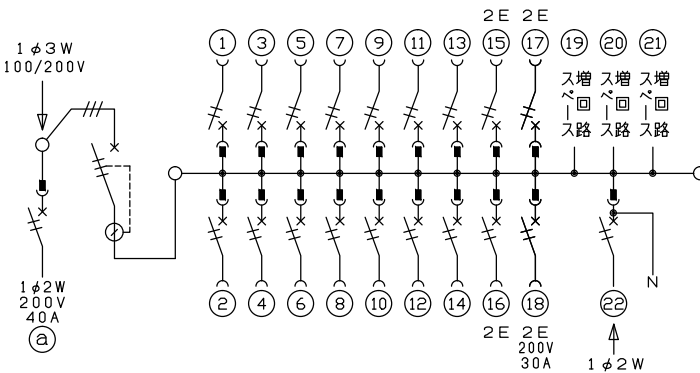
御納入先
様



配線孔寸法図(//部開口)



端子台：最大入線容量 38mm² 150A 端子ねじM8



主幹) ELB 3P 60AF BC 5.0kA
 30mA高速形 単3中性線欠相保護付
 分岐) MCB 2P 30AF BC 2.5kA
 コード短絡保護機能付
 ⑱回路：IHキッチンヒーター用配線用遮断器
 ⑳太陽光創遮断器：MCB 2P(N端子付)
 50AF BC 2.5kA 単3中性線欠相保護付
 ㉑回路：電気温水器用配線用遮断器

温水器用開閉器		主開閉器		一次送り回路				分岐開閉器数				付属機器取付	分電盤定格		キャビネット仕様		日付		名称	面	担当	
配線用遮断器	漏電遮断器	P	E	A	安全ブレーカ 2P1E 20A	安全ブレーカ 2P2E 20A	安全ブレーカ 2P2E 30A	太陽光創遮断器 (200V) (IH用)	増回路 スペース	増回路 スペース	増回路 スペース	増回路 スペース	増回路 スペース	増回路 スペース	増回路 スペース	増回路 スペース	増回路 スペース	増回路 スペース	増回路 スペース	増回路 スペース	増回路 スペース	増回路 スペース
2P2E (200V)	3P3E				2P1E 20A	2P2E 20A	2P2E 30A	2P2E 30A														
40	60A	-			14	3	1	1	3													
B-52NA	GBU-63HEC				BC-1NA	BC-2NA	BC-2NA	BU-52NS														