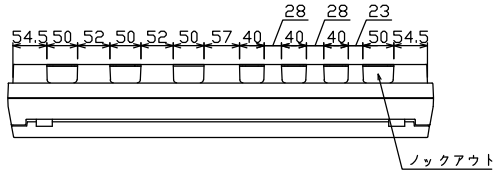
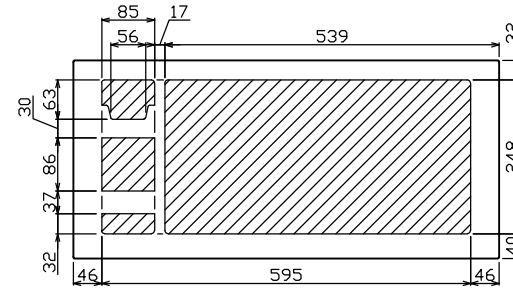




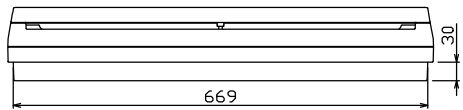
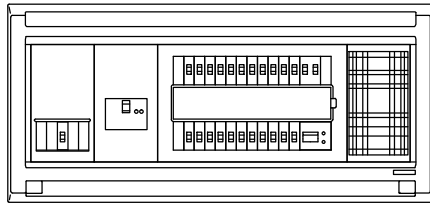
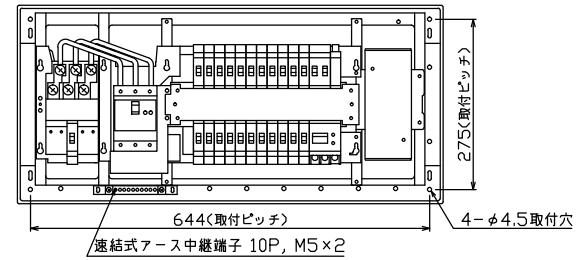
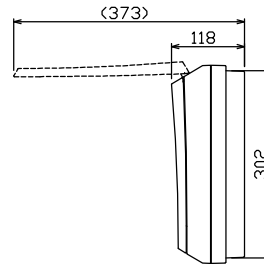
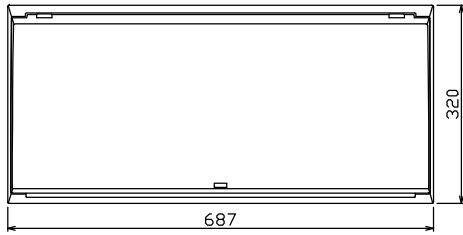
御納入先
様



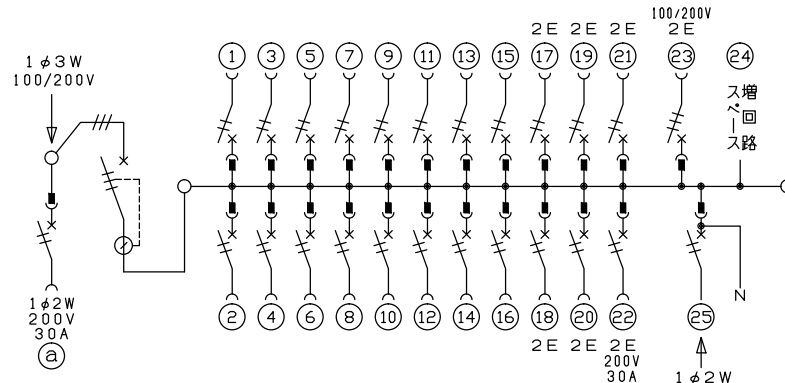
ロックアウト



配線孔寸法図(//部開口)



端子台：最大入線容量 38mm² 150A 端子ねじM8



主幹) ELB 3P 60AF BC 5.0kA
30mA高速形 単3中性線欠相保護付

分岐) MCB 2P 30AF BC 2.5kA
コード短絡保護機能付

②② 回路：IHクッキングヒーター用配線用遮断器

②③ 回路：単3分岐ブレーカ 30AF
BC 2.5kA コード短絡保護機能付
ニュートルスイッチ付

(注) 主幹ブレーカに入る電線色と
単3分岐ブレーカの負荷側の
電線色は異なる場合があります。

②⑤ 太陽光遮断器：MCB 2P(N端子付)
50AF BC 2.5kA 単3中性線欠相保護付

②① 回路：エコキュート用配線用遮断器
(電気温水器用)

| 10kV-1用開閉器 | | 主開閉器 | | 一次送り回路 | | 分岐開閉器数 | | | | | 付属機器取付スペース | 分電盤定格 | キャビネット仕様 | | 日付 | 名称 | 面 | 担当 | | | | |
|----------------|-----------|------|---|----------|----------|-----------------------------|-----------|----------|-------------|-------------|-------------|-------|----------|--------------------|----|----|----|----|----|--------|-----------------|--|
| 安全ブレーカ | 漏電遮断器 | | | 安全ブレーカ | 安全ブレーカ | 安全ブレーカ | 単3分岐ブレーカ | 太陽光遮断器 | 増回路 | 増回路 | 増回路 | 定格電流 | 形式 | 露出・半埋込兼用形 | 承認 | 検図 | 設計 | 製図 | 図番 | 品名 | 品番 | |
| 2P2E (200V) | 3P3E | P E | A | 2P1E 20A | 2P2E 20A | 2P2E 30A (200V) (1H用) | 2P2E 20A | 2P2E 30A | 増回路 スペース | 増回路 スペース | 増回路 スペース | 60 A | 形式 | 露出・半埋込兼用形 | 承認 | 検図 | 設計 | 製図 | | 住宅用分電盤 | MAG36221IT2B3NP | |
| 30 A | 60 A | - | | 16 | 5 | 1 | 1 | 1 | 1 | 有 | (175×75) | | 材質 | 難燃性合成樹脂 (自己消火性) | 承認 | 検図 | 設計 | 製図 | | | | |
| BC-2NA | GBU-63HEC | | | BC-1NA | BC-2NA | BC-2NA | BC-3-1NSA | BU-52NS | | | | | 色彩 | マンセル 8GY9,7/0,2 | | | | | | | | |

付属機器
取付スペース