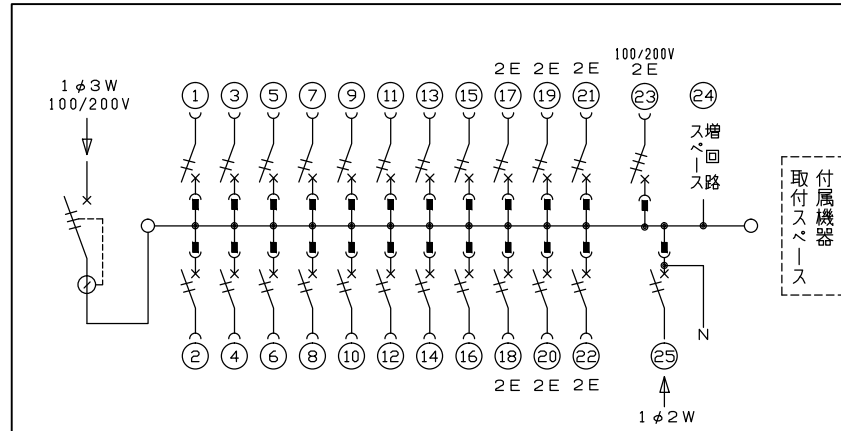
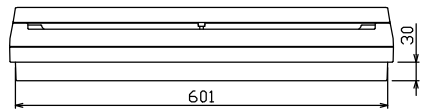
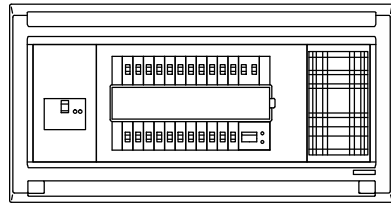
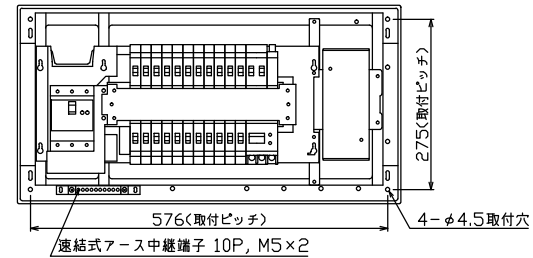
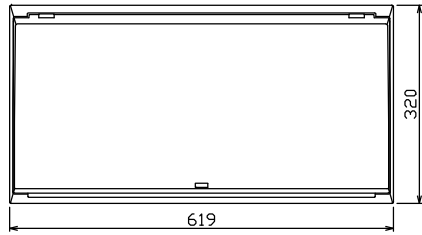




御納入先 _____ 様



配線孔寸法図(//部開口)



主幹) ELB 3P 60AF BC 5.0kA
30mA高速形 単3中性線欠相保護付

分岐) MCB 2P 30AF BC 2.5kA
コード短絡保護機能付

圧着端子: 14-6 付属

②③ 回路: 単3分岐ブレーカ 30AF
BC 2.5kA コード短絡保護機能付
ニュートラルスイッチ付

(注) 主幹ブレーカに入る電線色と
単3分岐ブレーカの負荷側の
電線色は異なる場合があります。

②⑤ 太陽光側遮断器: MCB 2P(N端子付)
50AF BC 2.5kA 単3中性線欠相保護付

| リミッター スペース (木板) (175×75) | 主開閉器 漏電遮断器 3P3E 60A GBU-63HEC | 一次送り回路 P E A | 分岐開閉器数 | | | | 増回路 スペース 1 | 付属機器取付 スペース (木板) (175×75) 有 | 分電盤定格 定格電流 60A | キャビネット仕様 形式 露出・半埋込兼用形 材質 難燃性合成樹脂 (自己消火性) 色彩 マンセル 8GY9,7/0,2 | 日付 尺度 1/8 (A3基準) 承認 検図 設計 製図 | 名称 面 担当 | 図番 | 品名 住宅用分電盤 MAG36221T2NP (太陽光発電システム用, 単3分岐ブレーカ付) | 品番 | |
|-----------------------------------|---|-----------------|--------------------|--------------------|----------------------|---------------------|------------------|---|----------------------|---|--|---------------|----|---|----|--|
| | | | 安全ブレーカ 2P1E 20A | 安全ブレーカ 2P2E 20A | 単3分岐ブレーカ 2P2E 20A | 太陽光側遮断器 2P2E 30A | | | | | | | | | | |
| | | | 16 | 6 | 1 | 1 | | | | | | | | | | |