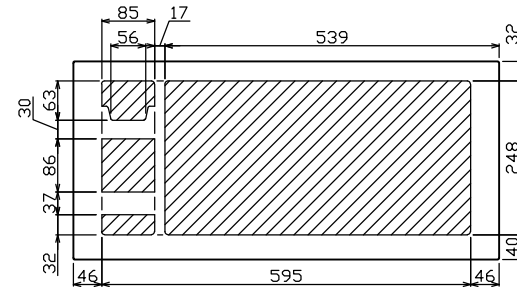
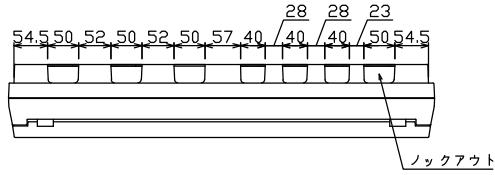


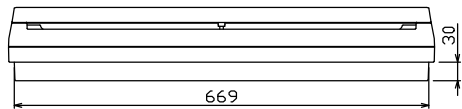
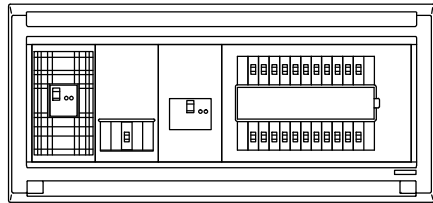
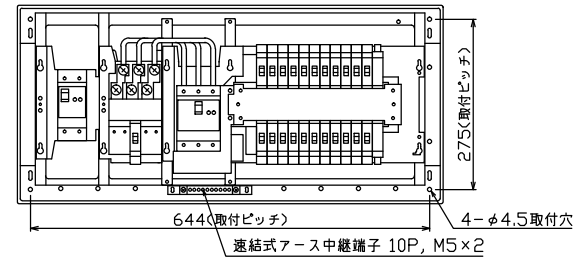
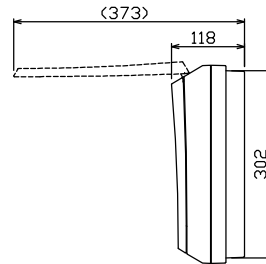
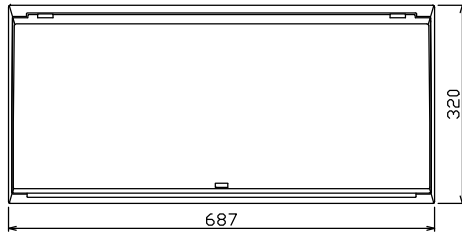


御納入先

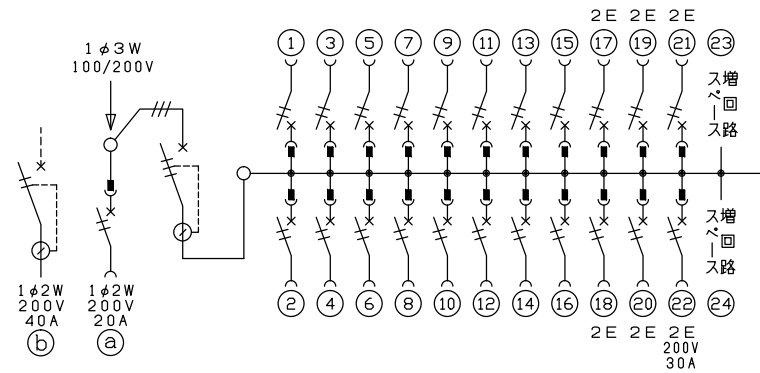
様



配線孔寸法図(//部開口)



端子台：最大入線容量 38mm<sup>2</sup> 150A 端子ねじM8



主幹) ELB 3P 60AF BC 5.0kA  
30mA高速形 単3中性線欠相保護付  
分岐) MCB 2P 30AF BC 2.5kA  
コード短絡保護機能付  
②回路：IHキッチンヒーター用配線用遮断器  
①回路：エコキュート用配線用遮断器  
③回路：電気ボイラー用漏電遮断器

ボイラー用開閉器	エコキュート用開閉器	主開閉器	一次送り回路	分岐開閉器数			増回路スペース	付属機器取付スペース(木板)	分電盤定格	キャビネット仕様	日付	名称	面	担当
漏電遮断器	安全ブレーカ	漏電遮断器	P E A	安全ブレーカ	安全ブレーカ	安全ブレーカ								
2P2E (200V)	2P2E (200V)	3P2E	-	2P1E 20A	2P2E 20A	2P2E 30A (200V) (1H用)	2	(175×75)	60 A	形式 露出・半埋込兼用形 材質 難燃性合成樹脂 (自己消火性) 色彩 マンセル 8GY9,7/0,2	尺度 1/8 (A3基準) 承認 検閲 設計 製図	図番	品名	住宅用分電盤
40 A	20 A	60 A	-	16	5	1	-	-				品番	MAG36222IB2G4	(エコキュート・IHキッチンヒーター・電気ボイラー用)
GB-52EC	BC-2NA	GBU-63:1HC		BC-1NA	BC-2NA	BC-2NA						テンパール工業株式会社		