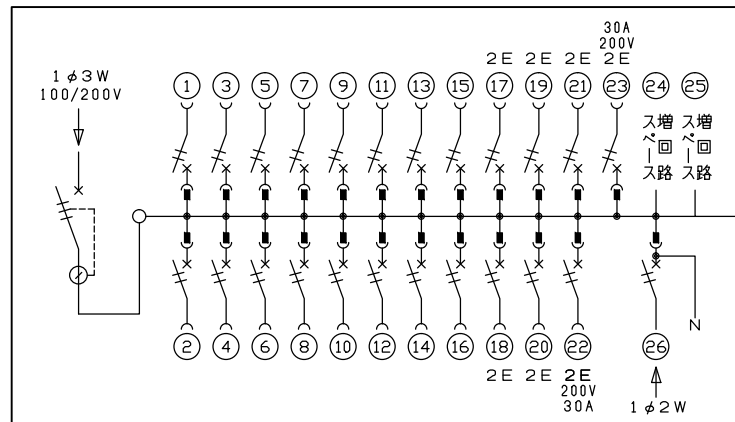
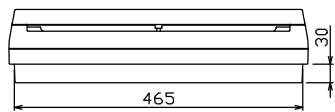
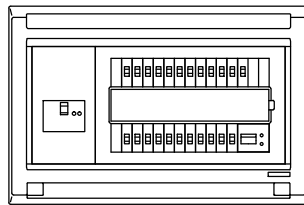
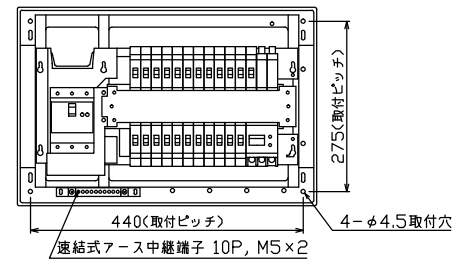
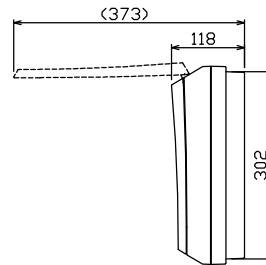
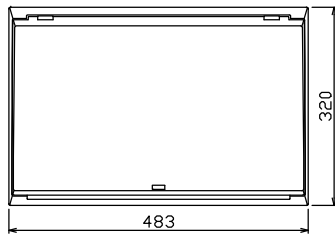




御納入先
様



配線孔寸法図(斜線部開口)



主幹) ELB 3P 60AF BC 5.0kA
30mA高速形 単3中性線欠相保護付
分岐) MCB 2P 30AF BC 2.5kA
コード短絡保護機能付
圧着端子: 14-6付属
②②回路: IHクッキングヒーター用配線用遮断器
②③回路: エコキュート用配線用遮断器
(電気温水器用)
②⑥太陽光遮断器: MCB 2P(N端子付)
50AF BC 2.5kA 単3中性線欠相保護付

リミッター スペース (木板)	主開閉器 漏電遮断器	一次送り回路	分岐開閉器数					増回路 スペース	付属機器取付 スペース (木板)	分電盤定格		キャビネット仕様		日付				名称	面	担当		
			安全ブレーカ	安全ブレーカ	安全ブレーカ	安全ブレーカ	太陽光遮断器			定格電流	60A	形式	露出・半埋込兼用形	承認	検図	設計	製図					
(175x75)	3P3E	P E A	2P1E 20A	2P2E 20A	2P2E 30A	2P2E 30A	2P2E 30A	2	(175x75)	200V (IH用)	200V (IH+T用)	1	1	1	2	1	1	1	1	住宅用分電盤		
-	60A	-	16	5	1	1	1	2	-	200V (IH+T用)	200V (IH+T用)	1	1	1	2	1	1	1	MAG36222IT2A3			
	GBU-63HEC		BC-1NA	BC-2NA	BC-2NA	BC-2NA	BC-2NA	2				1	1	1	2	1	1	1	(太陽光発電システム用, IHクッキングヒーター, エコキュート)			